



SUBCOMPONENTE DE SANIDAD VEGETAL, COMPONENTE SANIDAD DEL PROGRAMA SANIDAD E INOCUIDAD AGROALIMENTARIA 2014

INFORME FISICO Y FINANCIERO

Estado: Chiapas

Proyecto Fitosanitario: Vigilancia Epidemiológica Fitosanitaria de la Escama de la Caña de Azúcar (Aspidiella sacchari).

Informe correspondiente al mes de Diciembre de 2014

| Acción | Actividad | Unidad de Medida | Físico | | | | | | Financiero | | | | | | | | | | |
|--|-------------------------------|------------------|------------------|------------|-----------|------------|-----------|-------------|-------------------|---------------------|------------------|-------------|-------------------|-------------------|-------------------|-------------|-------------|-------------|-----------------------|
| | | | Programado anual | En el mes | | Al mes | | | Programado anual | Ejercicio en el mes | | | Programado al mes | Ejercicio al mes | | | | | % de avance acumulado |
| | | | | Programado | Realizado | Programado | Realizado | % de avance | | Total | Federal | Estatal | | Total | Federal | Estatal | Transferido | Autorizado | |
| Exploración | Superficie programada | Ha | 1,000 | 500 | 702 | 1000 | 1053 | 105 | 37,246.00 | 22,688.14 | 22,688.14 | 0.00 | 37,246.00 | 37,089.02 | 37,089.02 | 0.00 | 0.00 | 0.00 | 100 |
| Control | Aplicación de control químico | Ha | 100 | 50 | 37.5 | 100 | 102.5 | 103 | 206,138.00 | 27,250.00 | 27,250.00 | 0.00 | 206,138.00 | 206,099.19 | 206,099.19 | 0.00 | 0.00 | 0.00 | 100 |
| Supervisión | Supervisión por OASV | Número | 1 | 1 | 1 | 1 | 1 | 100 | 6,616.00 | 0.00 | 0.00 | 0.00 | 6,616.00 | 6,570.98 | 6,570.98 | 0.00 | 0.00 | 0.00 | 99 |
| Reintegro a Tesorería de la Federación | | | | | | | | | 0.00 | 240.81 | 240.81 | 0.00 | 0.00 | 240.81 | 240.81 | 0.00 | 0.00 | 0.00 | 0.00 |
| Total | | | | | | | | | 250,000.00 | 50,178.95 | 50,178.95 | 0.00 | 250,000.00 | 250,000.00 | 250,000.00 | 0.00 | 0.00 | 0.00 | 100 |

Este Programa es público, ajeno a cualquier partido político. Queda prohibido el uso para fines distintos a los establecidos en el Programa.

M.C. Alexander Pérez Miceli

Secretario Suplente de la Subcomisión de Sanidad Agropecuaria y Jefe de Programa de Sanidad Vegetal de la Sagarpa de la Delegación Estatal en Chiapas.

Ing. José Alfredo Arias
Gerente del Cesave Chiapas

Ing. José Alfonso Cruz Sarmiento

Presidente Suplente de la Subcomisión Agropecuaria y Subsecretario de Agricultura e Infraestructura Rural de la Secretaría del campo del Gobierno del Estado



Formato para el Informe Mensual de Seguimiento del Ejercicio por Actividad

SUBCOMPONENTE DE SANIDAD VEGETAL, COMPONENTE SANIDAD DEL PROGRAMA SANIDAD E INOCUIDAD AGROALIMENTARIA 2014

Estado: Chiapas


Programa Fitosanitario: Vigilancia Epidemiológica Fitosanitaria de la Escama de la caña de azúcar (Aspidiella sacchari).

Comprobación de recurso ejercido por concepto correspondiente : Diciembre de 2014

| Concepto | Descripción | Cantidad | Unidad de Medida | Costo Unitario \$ | Ejercido | | | Proveedor Prestador del Servicio | No. Factura |
|-----------------------------|---|----------|------------------|-------------------|------------------|------------------|-------------|----------------------------------|-------------|
| | | | | | Total | Federal | Estatal | | |
| A)Recurso Humano | | | | | | | | | |
| Jornales | Pago de jornales Correspondiente semana 49 | 50 | Persona | 150.00 | 7,500.00 | 7,500.00 | | Manuel de Jesus Villalobos cruz | 28085202 |
| Jornales | Pago de jornales Correspondiente semana 49 | 75 | Persona | 150.00 | 11,250.00 | 11,250.00 | | Oscar Miguel Pereyra García | 72429024 |
| Jornales | Pago de jornales Correspondiente semana 50 | 50 | Persona | 150.00 | 7,500.00 | 7,500.00 | | Oscar Miguel Pereyra García | 17645075 |
| Jornales | Pago de jornales Correspondiente semana 50 | 25 | Persona | 150.00 | 3,750.00 | 3,750.00 | | Oscar Miguel Pereyra García | 17645092 |
| Jornales | Pago de jornales Correspondiente semana 50 | 50 | Persona | 150.00 | 7,500.00 | 7,500.00 | | Manuel de Jesus Villalobos cruz | 17645126 |
| Sub-Total | | | | | 37,500.00 | 37,500.00 | 0.00 | | |
| B)Recurso Materiales | | | | | | | | | |
| Sub-Total | | | | | 0.00 | 0.00 | 0.00 | | |
| C)Servicios | | | | | | | | | |
| Mantenimiento y Reparacion | Servicio vehicular | 1 | Servicio | 3,223.64 | 3,223.64 | 3,223.64 | | Eduardo Rangel Salvador | 178 |
| Mantenimiento y Reparacion | Reparación Vehicular | 1 | Servicio | 714.50 | 714.50 | 714.50 | | Chiapas Euromotriz SA de CV | CG 08791 |
| Mantenimiento y Reparacion | Reparación Vehicular | 1 | Servicio | 8,500.00 | 8,500.00 | 8,500.00 | | Adrian Eugenio Escobar cruz | 332 |
| Reintegro Tesofe | Reintegro a la tesoreria de la federación recurso no ejercido | 1 | Servicio | 240.81 | 240.81 | 240.81 | | Tesoreria de la Federación | 1 |
| Sub-Total | | | | | 12,678.95 | 12,678.95 | 0.00 | | |
| Total | | | | | 50,178.95 | 50,178.95 | 0.00 | | |


Este Programa es público, ajeno a cualquier partido político. Queda prohibido el uso para fines distintos a los establecidos en el Programa.

ELABORO



C.P. Luis Adrian Mantilla López
Coordinador Administrativo Interino
del Cesave Chiapas

REVISO



Ing. Jorge Toledo Arias
Gerente del Cesave Chiapas

VALIDO


REVISO



C. Elieser Camacho Cortes
Presidente del Cesave Chiapas



Ing. José Alfonso Cruz Sarmiento
Presidente Suplente de la Subcomisión
Agropecuaria y Subsecretario de Agricultura e
Infraestructura Rural de la Secretaría del
campo del Gobierno del Estado.



M.C. Alexander Pérez Miceli
Secretario Suplente de la Subcomisión de Sanidad
Agropecuaria y Jefe de Programa de Sanidad Vegetal de la
Sagarpa de la Delegación Estatal en Chiapas.

Nota: Estas Firmas corresponden al Seguimiento al gasto del mes de Diciembre del 2014



SUBCOMPONENTE DE SANIDAD VEGETAL, COMPONENTE SANIDAD DEL PROGRAMA SANIDAD E INOCUIDAD AGROALIMENTARIA 2014

INFORME FÍSICO Y FINANCIERO

Estado: Chiapas

Proyecto Fitosanitario: Vigilancia Epidemiológica Fitosanitaria de la Escama de la Caña de Azúcar (Aspidiella sacchari).

Informe correspondiente del trimestre de Noviembre a Diciembre del 2014

| Acción | Actividad | Unidad de Medida | Físico | | | | | | Financiero | | | | | | | | | | |
|--|-------------------------------|------------------|------------------|-----------------|-----------|--------------|-----------|-------------|-------------------|---------------------------|-------------------|-------------|-------------------|------------------------|-------------------|-------------|-------------|-------------|-----------------------|
| | | | Programado anual | En el Trimestre | | Al Trimestre | | % de avance | Programado anual | Ejercicio en el Trimestre | | | Programado al mes | Ejercicio al Trimestre | | | | | % de avance acumulado |
| | | | | Programado | Realizado | Programado | Realizado | | | Total | Federal | Estatal | | Total | Federal | Estatal | Transferido | Autorizado | |
| Exploración | Superficie programada | Ha | 1,000 | 500 | 702 | 1000 | 1053 | 105 | 37,246.00 | 37,089.02 | 37,089.02 | 0.00 | 37,246.00 | 37,089.02 | 37,089.02 | 0.00 | 0.00 | 0.00 | 100 |
| Control | Aplicación de control químico | Ha | 100 | 50 | 37.5 | 100 | 102.5 | 103 | 206,158.00 | 206,099.19 | 206,099.19 | 0.00 | 206138.00 | 206099.19 | 206099.19 | 0.00 | 0.00 | 0.00 | 100 |
| Supervisión | Supervisión por OASV | Número | 1 | 1 | 1 | 1 | 1 | 100 | 6,616.00 | 6,570.98 | 6,570.98 | 0.00 | 6,616.00 | 6,570.98 | 6,570.98 | 0.00 | 0.00 | 0.00 | 99 |
| Reintegro a Tesorería de la Federación | | | | | | | | | 0.00 | 240.81 | 240.81 | 0.00 | 0.00 | 240.81 | 240.81 | 0.00 | 0.00 | 0.00 | 0.00 |
| Total | | | | | | | | | 250,000.00 | 250,000.00 | 250,000.00 | 0.00 | 250,000.00 | 250,000.00 | 250,000.00 | 0.00 | 0.00 | 0.00 | 100 |

Este Programa es público, ajeno a cualquier partido político. Queda prohibido el uso para fines distintos a los establecidos en el Programa.

MC. Alexander Perez Miceli

Secretario Suplente de la Subcomisión de Sanidad Agropecuaria y Jefe de Programa de Sanidad Vegetal de la Sagarpa de la Delegación Estatal en Chiapas.

Ing. Jorge Toledo Arias
Gerente de Chiapas

Ing. José Alfonsa Cruz Sarmiento

Presidente Suplente de la Subcomisión Agropecuaria y Subsecretario de Agricultura e Infraestructura Rural de la Secretaría del campo del Gobierno del Estado

SUBCOMPONENTE DE SANIDAD VEGETAL, COMPONENTE SANIDAD DEL PROGRAMA SANIDAD E INOCUIDAD AGROALIMENTARIA 2014

INFORME FÍSICO Y FINANCIERO

Estado: Chiapas

Proyecto Fitosanitario: Vigilancia Epidemiológica Fitosanitaria de la Escama de la Caña de Azúcar (Aspidiella sacchari).

Informe correspondiente al mes de Noviembre de 2014

| Acción | Actividad | Unidad de Medida | Físico | | | | | | Financiero | | | | | | | | | | |
|-------------|-------------------------------|------------------|------------------|------------|-----------|------------|-----------|-------------|------------------|---------------------|------------|---------|-------------------|------------------|------------|---------|-------------|------------|-----------------------|
| | | | Programado anual | En el mes | | Al mes | | | Programado anual | Ejercicio en el mes | | | Programado al mes | Ejercicio al mes | | | | | % de avance acumulado |
| | | | | Programado | Realizado | Programado | Realizado | % de avance | | Total | Federal | Estatal | | Total | Federal | Estatal | Transferido | Autorizado | |
| Exploración | Superficie programada | Ha | 1,000 | 500 | 351 | 500 | 351 | 70 | 37,246.00 | 14,400.88 | 14,400.88 | 0.00 | 18,496.00 | 14,400.88 | 14,400.88 | 0.00 | 0.00 | 0.00 | 39 |
| Control | Aplicación de control químico | Ha | 100 | 50 | 65 | 50 | 65 | 130 | 206,138.00 | 178,849.19 | 178,849.19 | 0.00 | 178,888.00 | 178,849.19 | 178,849.19 | 0.00 | 0.00 | 0.00 | 87 |
| Supervisión | Supervisión por OASV | Número | 1 | 0 | 0 | 0 | 0 | 0 | 6,616.00 | 6,570.98 | 6,570.98 | 0.00 | 6,616.00 | 6,570.98 | 6,570.98 | 0.00 | 0.00 | 0.00 | 99 |
| Total | | | | | | | | | 250,000.00 | 199,821.05 | 199,821.05 | 0.00 | 204,000.00 | 199,821.05 | 199,821.05 | 0.00 | 0.00 | 0.00 | 80 |

Este Programa es público, ajeno a cualquier partido político. Queda prohibido el uso para fines distintos a los establecidos en el Programa.

Ing. Jorge Toledo Arias
Gerente del Cesave Chiapas

MC. Alexander Perez Miceli

Secretario Suplente de la Subcomisión de Sanidad Agropecuaria y Jefe de Programa de Sanidad Vegetal de la Sagarpa de la Delegación Estatal en Chiapas.

Ing. José Alfonso Cruz Sarmiento

Presidente Suplente de la Subcomisión Agropecuaria y Subsecretario de Agricultura e Infraestructura Rural de la Secretaría del campo del Gobierno del Estado



Formato para el Informe Mensual de Seguimiento del Ejercicio por Actividad

SUBCOMPONENTE DE SANIDAD VEGETAL, COMPONENTE SANIDAD DEL PROGRAMA SANIDAD E INOCUIDAD AGROALIMENTARIA 2014

Estado: Chiapas

Programa Fitosanitario: Vigilancia Epidemiológica Fitosanitaria de la Escama de la caña de azúcar (Aspidiella sacchari).

Comprobación de recurso ejercido por concepto correspondiente : Noviembre de 2014

| Concepto | Descripción | Cantidad | Unidad de Medida | Costo Unitario \$ | Ejercido | | | Proveedor Prestador del Servicio | No. Factura | |
|--------------------------------|---|----------|------------------|-------------------|-------------------|-------------------|-------------|--|-------------|--|
| | | | | | Total | Federal | Estatad | | | |
| A)Recurso Humano | | | | | | | | | | |
| Sub-Total | | | | | 0.00 | 0.00 | 0.00 | | | |
| B)Recurso Materiales | | | | | | | | | | |
| Producto Químico Actara 25 WG | Compra de Actara | 24.43 | Litros | 3,045.11 | 74,392.00 | 74,392.00 | | Abastecedora de Insumos Agricolas de Buenavista SA de CV | 4186 | |
| Regulador de PH (LI-700) | Compra de LI-700 | 167 | Litros | 101.80 | 17,000.00 | 17,000.00 | | Abastecedora de Insumos Agricolas de Buenavista SA de CV | 4186 | |
| Adherente (Bond Agrícola) | Compra de producto Bond agricola | 122.01 | Litros | 139.33 | 17,000.00 | 17,000.00 | | Abastecedora de Insumos Agricolas de Buenavista SA de CV | 4186 | |
| Aspersora de Motor | Compra de aspersora motorizadas marca Stihl | 4 | Piezas | 8,000.00 | 32,000.00 | 32,000.00 | | Rafael Zavala Espinosa | 81 B | |
| Cubetas de Plasticos de 20 lts | Compra de Cubetas de 20 litros | 10 | Piezas | 100.00 | 1,000.00 | 1,000.00 | | Eugenia Guadalupe De la Cruz Gutierrez | FTY 207 | |
| Machetes | Compra de Machetes | 29 | Piezas | 51.19 | 1,484.49 | 1,484.49 | | Ferretera Mandiola SA de CV | DD183677 | |
| Equípos de Protección Personal | Compra de equipo de protección | 37 | Paquete | 540.31 | 19,991.38 | 19,991.38 | | Ferretera Mandiola SA de CV | DD183679 | |
| Material de Muestreo | Compra de Lupas | 9 | Piezas | 333.33 | 3,000.00 | 3,000.00 | | Eugenia Guadalupe De la Cruz Gutierrez | FTY 206 | |
| Combustible | Compra de Combustible | 729.9546 | Litros | 13.68 | 9,985.82 | 9,985.82 | | Roberto Jacinto Robles Ramirez | V 42668 | |
| Combustible | Compra de Combustible | 730.9546 | Litros | 13.66 | 9,985.82 | 9,985.82 | | Roberto Jacinto Robles Ramirez | V 42667 | |
| Combustible | Compra de Combustible | 480.3328 | Litros | 13.68 | 6,570.98 | 6,570.98 | | Roberto Jacinto Robles Ramirez | V 42666 | |
| Botiquin | Compra de botiquin medico | 2 | Piezas | 1,497.75 | 2,995.50 | 2,995.50 | | Wendoly de Jesus Herrera Molina | 182 A | |
| Sub-Total | | | | | 195,405.99 | 195,405.99 | 0.00 | | | |
| C)Servicios | | | | | | | | | | |
| Mantenimiento y Reparacion | Servicio vehicular | 1 | Servicio | 4,415.06 | 4,415.06 | 4,415.06 | | Chiapas Euromotriz SA de CV | CG08447 | |
| Sub-Total | | | | | 4,415.06 | 4,415.06 | 0.00 | | | |
| Total | | | | | 199,821.05 | 199,821.05 | 0.00 | | | |


Este Programa es público, ajeno a cualquier partido político. Queda prohibido el uso para fines distintos a los establecidos en el Programa.

ELABORO



C.P. Luis Adrian Mantilla López
Coordinador Administrativo Interino
del Cesave Chiapas

REVISO



Ing. Jorge Toledo Arias
Gerente del Cesave Chiapas

VALIDO


REVISO



C. Elieser Camacho Cortes
Presidente del Cesave Chiapas



Ing. José Alfonso Cruz Sarmiento
Presidente Suplente de la Subcomisión
Agropecuaria y Subsecretario de Agricultura e
Infraestructura Rural de la Secretaría del
campo del Gobierno del Estado.



M.C. Alexander Pérez Miceli

Secretario Suplente de la Subcomisión de Sanidad
Agropecuaria y Jefe de Programa de Sanidad Vegetal de la
Sagarpa de la Delegación Estatal en Chiapas.

Nota: Estas Firmas corresponden al Seguimiento al gasto del mes de Noviembre del 2014



Subcomponente de Sanidad Vegetal, Componente Sanidad del Programa Sanidad e Inocuidad Agroalimentaria 2014

Informe Físico y Financiero

Estado: Chiapas

Proyecto Fitosanitario: Programa Vigilancia Epidemiológica Fitosanitaria (Picudo Rojo de las Palmas)

Informe correspondiente al mes de Diciembre de 2014

| Acción | Actividad | Unidad de Medida | Físico | | | | | Programado anual | Ejercicio en el mes | | | Programado al mes | Financiero | | | | | % de avance acumulado | |
|--------------------------|---------------------------------------|------------------|------------------|------------|-----------|------------|-----------|-------------------|---------------------|-------------------|------------|-------------------|-------------------|-------------------|------------|------------------|------------------|-----------------------|-------------|
| | | | Programado anual | En el mes | | Al mes | | | Total | Federal | Estatal | | Total | Federal | Estatal | Transferido | Autorizado | | |
| | | | | Programado | Realizado | Programado | Realizado | | | | | | | | | | | | % de avance |
| Rutas de trapeo | Rutas establecidas | Número | 17 | 0 | 0 | 17 | 17 | 100.00 | | | | | | | | | | | |
| | Trampas instaladas | Número | 170 | 0 | 0 | 170 | 210 | 123.53 | 417,500.00 | 162,426.00 | 162,426.00 | 0.00 | 417,500.00 | 384,983.20 | 384,983.20 | 0.00 | 41,158.00 | 10,390.31 | 92.21 |
| | Revisión programadas | Número | 8,000 | 660 | 723 | 8,000 | 7,094 | 88.68 | | | | | | | | | | | |
| Capacitación | Curso a técnicos | Número | 3 | 0 | 0 | 3 | 2 | 66.67 | 18,000.00 | 312.00 | 312.00 | 0.00 | 18,000.00 | 9,000.00 | 9,000.00 | 0.00 | 9,000.00 | - | 50 |
| | Plática a productores | Número | 35 | 2 | 1 | 35 | 36 | 102.86 | | | | | | | | | | | |
| Difusión | Triplidos | Número | 300 | 50 | 50 | 300 | 300 | 100.00 | 4,500.00 | 0.00 | 0.00 | 0.00 | 4,500.00 | 4,500.00 | 4,500.00 | 0.00 | 0.00 | 0.00 | 100 |
| | Calendarios | Número | 400 | 50 | 50 | 400 | 400 | 100.00 | 8,000.00 | 0.00 | 0.00 | 0.00 | 8,000.00 | 8,000.00 | 8,000.00 | 0.00 | 0.00 | 0.00 | 100 |
| | Lonas | Número | 4 | 0 | 0 | 4 | 4 | 100.00 | 2,000.00 | 0.00 | 0.00 | 0.00 | 2,000.00 | 1,999.98 | 1,999.98 | 0.00 | 0.00 | 0.00 | 100 |
| | Espectaculares | Número | 4 | 0 | 0 | 4 | 4 | 100.00 | 3,200.00 | 0.00 | 0.00 | 0.00 | 3,200.00 | 3,199.98 | 3,199.98 | 0.00 | 0.00 | 0.00 | 100 |
| Supervisión | Supervisión por la Delegación Estatal | Número | 1 | 0 | 1 | 1 | 1 | 100.00 | 259,750.00 | 40,087.86 | 40,087.86 | 0.00 | 259,750.00 | 257,944.95 | 257,944.95 | 0.00 | -524.00 | 0.00 | 99.31 |
| | Supervisión por OASV | Número | 7 | 1 | 0 | 7 | 7 | 100.00 | | | | | | | | | | | |
| Evaluación | Evaluación por la Delegación Estatal | Número | 1 | 1 | 1 | 1 | 1 | 0.00 | 0.00 | 0.00 | 0.00 | 0.00 | 0.00 | 0.00 | 0.00 | 0.00 | 0.00 | 0.00 | 0.00 |
| Reintegro a la Tesorería | | | | | | | | 0.00 | 3,030.20 | 3,030.20 | 0.00 | 0.00 | 3,030.20 | 3,030.20 | 0.00 | 0.00 | 0.00 | 0.00 | 100 |
| Total | | | | | | | | 712,950.00 | 205,856.06 | 205,856.06 | - | 712,950.00 | 672,658.31 | 672,658.31 | - | 50,682.00 | 10,390.31 | 94.35 | |

Nota: no se logra alcanzar las metas de revisiones programadas en rutas de trapeo debido a las condiciones climáticas y falta temporalmente de personal por ascenso de puesto y renuncia voluntaria durante el 2014.

Este Programa es público, ajeno a cualquier partido político. Queda prohibido el uso para fines distintos a los establecidos en el Programa.



SUBCOMPONENTE DE SANIDAD VEGETAL, COMPONENTE SANIDAD DEL PROGRAMA SANIDAD E INOCUIDAD AGROALIMENTARIA 2014

INFORME FÍSICO Y FINANCIERO

Estado: Chiapas

Proyecto Fitosanitario: Programa Vigilancia Epidemiológica Fitosanitaria (Plagas Reglamentarias del Plátano)

Informe correspondiente al mes de Diciembre de 2014

| Acción | Actividad | Unidad de Medida | Físico | | | | | | Financiero | | | | | | | | | | |
|---------------------|---------------------------------------|------------------|------------------|------------|-----------|------------|-----------|-------------|-------------------|---------------------|-------------------|-------------|-------------------|-------------------|-------------------|-------------|------------------|------------------|-----------------------|
| | | | Programado anual | En el mes | | Al mes | | % de avance | Programado anual | Ejercicio en el mes | | | Programado al mes | Ejercicio al mes | | | | | % de avance acumulado |
| | | | | Programado | Realizado | Programado | Realizado | | | Total | Federal | Estatal | | Total | Federal | Estatal | Transferido | Autorizado | |
| Área de Exploración | Superficie programada | Hectáreas | 2,000 | 150 | 190 | 2000 | 1965.5 | 98.28 | 479,600.00 | 179,874.65 | 179,874.65 | 0.00 | 479,600.00 | 446,885.72 | 446,885.72 | 0.00 | 39,004.00 | 7,828.65 | 93.18 |
| Rutas de vigilancia | Rutas establecidas | Número | 10 | 0 | 0 | 10 | 10 | 100.00 | 66,000.00 | 40,272.35 | 40,272.35 | 0.00 | 66,000.00 | 104,159.35 | 104,159.35 | 0.00 | 2,113.00 | 40,272.35 | 157.82 |
| | Puntos de vigilancia establecidos | Número | 100 | 0 | 0 | 100 | 117 | 117.00 | | | | | | | | | | | |
| | Revisiones programadas de puntos | Número | 2,300 | 170 | 336 | 2300 | 2294 | 99.74 | | | | | | | | | | | |
| Capacitación | Curso a técnicos | Número | 3 | 0 | 0 | 3 | 2 | 0.00 | 18,000.00 | 165.00 | 165.00 | 0.00 | 18,000.00 | 8,932.24 | 8,932.24 | 0.00 | 9,000.00 | - | 49.62 |
| | Pláticas a productores | Número | 30 | 1 | 1 | 30 | 29 | 96.67 | 4,500.00 | 0.00 | 0.00 | 0.00 | 4,500.00 | 4,500.00 | 4,500.00 | 0.00 | 0.00 | 0.00 | 100.00 |
| Divulgación | Trípticos | Número | 300 | 50 | 50 | 300 | 300 | 100.00 | 8,000.00 | 0.00 | 0.00 | 0.00 | 8,000.00 | 8,000.00 | 8,000.00 | 0.00 | 0.00 | 0.00 | 100.00 |
| | Calendarios | Número | 400 | 50 | 50 | 400 | 400 | 100.00 | 2,000.00 | 0.00 | 0.00 | 0.00 | 2,000.00 | 1,999.98 | 1,999.98 | 0.00 | 0.00 | 0.00 | 100.00 |
| | Lomas | Número | 4 | 0 | 0 | 4 | 4 | 100.00 | 3,200.00 | 0.00 | 0.00 | 0.00 | 3,200.00 | 3,199.98 | 3,199.98 | 0.00 | 0.00 | 0.00 | 100.00 |
| | Espectaculares | Número | 4 | 0 | 0 | 4 | 4 | 100.00 | 3,200.00 | 0.00 | 0.00 | 0.00 | 3,200.00 | 3,199.98 | 3,199.98 | 0.00 | 0.00 | 0.00 | 100.00 |
| Supervisión | Supervisión por la Delegación Estatal | Número | 1 | 0 | 1 | 1 | 1 | 100.00 | 65,438.48 | 52,688.48 | 52,688.48 | 0.00 | 65,438.48 | 64,347.99 | 64,347.99 | 0.00 | 97.00 | - | 98.33 |
| | Supervisión por OASV | Número | 7 | 1 | 1 | 7 | 7 | 100.00 | | | | | | | | | | | |
| Evaluación | Evaluación por la Delegación Estatal | Número | 1 | 1 | 1 | 1 | 1 | 0.00 | 0.00 | 0.00 | 0.00 | 0.00 | 0.00 | 0.00 | 0.00 | 0.00 | 0.00 | 0.00 | 0.00 |
| Reintegro a Tesoro | | | | | | | | | 0.00 | 2,590.22 | 2,590.22 | 0.00 | 0.00 | 2,590.22 | 2,590.22 | 0.00 | 0.00 | 0.00 | 100.00 |
| Total | | | | | | | | | 646,738.48 | 275,590.70 | 275,590.70 | 0.00 | 646,738.48 | 644,625.48 | 644,625.48 | 0.00 | 50,214.00 | 48,101.00 | 99.67 |

Nota: las metas que no se lograron alcanzar al 100% fue debido a condiciones climáticas y falta temporalmente de personal por ausencia de puesto y renuncia voluntaria durante el 2014.

Este Programa es público, ajeno a cualquier partido político. Queda prohibido el uso para fines distintos a los establecidos en el Programa.



SUBCOMPONENTE DE SANIDAD VEGETAL, COMPONENTE SANIDAD DEL PROGRAMA SANIDAD E INOCUIDAD AGROALIMENTARIA 2014

INFORME FISCO Y FINANCIERO

Estado: Chiapas

Proyecto Fitosanitario: Programa Vigilancia Epidemiológica Fitosanitaria (Roya Asiática de la Soya)

Informe correspondiente al mes de Diciembre de 2014

| Acción | Actividad | Unidad de Medida | Físico | | | | | | Financiero | | | | | | | | | | |
|----------------------|---------------------------------------|------------------|------------------|------------|-----------|------------|-----------|-------------|------------------|--------------------|-----------|---------|-------------------|-----------------|------------|---------|-------------|------------|-----------------------|
| | | | Programado anual | En el mes | | Al mes | | | Programado anual | Ejercido en el mes | | | Programado al mes | Ejercido al mes | | | | | % de avance acumulado |
| | | | | Programado | Realizado | Programado | Realizado | % de avance | | Total | Federal | Estatal | | Total | Federal | Estatal | Transferido | Autorizado | |
| Áreas de Exploración | Superficie programada | Hectáreas | 2,400 | 0 | 0 | 2400 | 2399 | 99.71 | 292,000.00 | 49,000.00 | 49,000.00 | 0.00 | 292,000.00 | 298,761.01 | 298,761.01 | 0.00 | - | 9,000.00 | 102.32 |
| Parcelas centíneas | Parcelas establecidas | Número | 11 | 0 | 0 | 11 | 11 | 100.00 | 55,800.00 | 1,245.00 | 1,245.00 | 0.00 | 55,800.00 | 52,100.00 | 52,100.00 | 0.00 | 2,235.00 | - | 93.37 |
| | Revisión programadas | Número | 348 | 0 | 0 | 348 | 324 | 93.10 | | | | | | | | | | | |
| Rutas de vigilancia | Rutas establecidas | Número | 3 | 0 | 0 | 3 | 3 | 100.00 | 127,800.00 | 9,106.60 | 9,106.60 | 0.00 | 127,800.00 | 136,800.00 | 136,800.00 | 0.00 | - | 9,000.00 | 107.04 |
| | Revisión programadas de puntos | Número | 520 | 40 | 40 | 520 | 509 | 97.88 | | | | | | | | | | | |
| Capacitación | Curso a técnicos | Número | 3 | 0 | 0 | 3 | 2 | 66.67 | 18,000.00 | 2,179.01 | 2,179.01 | 0.00 | 18,000.00 | 2,179.01 | 2,179.01 | 0.00 | 18,000.00 | 2,235.00 | 12.11 |
| | Plática a productores | Número | 30 | 2 | 1 | 30 | 27 | 90.00 | | | | | | | | | | | |
| Divulgación | Trípticos | Número | 300 | 50 | 50 | 300 | 300 | 100.00 | 4,500.00 | 0.00 | 0.00 | 0.00 | 4,500.00 | 4,500.00 | 4,500.00 | 0.00 | 0.00 | 0.00 | 100 |
| | Calendarios | Número | 400 | 50 | 50 | 400 | 400 | 100.00 | 8,000.00 | 0.00 | 0.00 | 0.00 | 8,000.00 | 8,000.00 | 8,000.00 | 0.00 | 0.00 | 0.00 | 100 |
| | Lomas | Número | 4 | 0 | 0 | 4 | 4 | 100.00 | 2,000.00 | 0.00 | 0.00 | 0.00 | 2,000.00 | 1,999.98 | 1,999.98 | 0.00 | 0.00 | 0.00 | 100 |
| | Espectaculares | Número | 4 | 0 | 0 | 4 | 4 | 100.00 | 3,200.00 | 0.00 | 0.00 | 0.00 | 3,200.00 | 3,199.98 | 3,199.98 | 0.00 | 0.00 | 0.00 | 100 |
| Supervisión | Supervisión por la Delegación Estatal | Número | 1 | 0 | 1 | 1 | 1 | 100.00 | 11,500.00 | 1,531.00 | 1,531.00 | 0.00 | 11,500.00 | 9,386.00 | 9,386.00 | 0.00 | 0.00 | 0.00 | 81.62 |
| | Supervisión por OASV | Número | 6 | 1 | 1 | 6 | 6 | 100.00 | | | | | | | | | | | |
| Evaluación | Evaluación por la Delegación Estatal | Número | 1 | 1 | 1 | 1 | 1 | 0.00 | 0.00 | 0.00 | 0.00 | 0.00 | 0.00 | 0.00 | 0.00 | 0.00 | 0.00 | 0.00 | 0.00 |
| Reíntegro al Tesoro | | | | | | | | | 0.00 | 5,874.02 | 5,874.02 | 0.00 | 0.00 | 5,874.02 | 5,874.02 | 0.00 | 0.00 | 0.00 | 100 |
| | | | | | | | | | 522,800.00 | 68,995.63 | 68,995.63 | 0.00 | 522,800.00 | 522,800.00 | 522,800.00 | 0.00 | -20,235.00 | 20,235.00 | 100 |

Nota: las metas que no se lograron alcanzar al 100% se debió a condiciones climáticas y falta temporalmente de personal por ascenso de puesto y renuncia voluntaria durante el 2014.

Este Programa es público, ajeno a cualquier partido político. Queda prohibido el uso para fines distintos a los establecidos en el Programa.



SUBCOMPONENTE DE SANIDAD VEGETAL, COMPONENTE SANIDAD DEL PROGRAMA SANIDAD E INOCUIDAD AGROALIMENTARIA 2014
INFORME FISCO Y FINANCIERO

Estado: Chiapas

Proyecto Fitosanitario: Programa Vigilancia Epidemiológica Fitosanitaria (Polilla del Tomate)

Informe correspondiente al mes de Diciembre de 2014

| Acción | Actividad | Unidad de Medida | Físico | | | | | Financiero | | | | | | | | | | | |
|--------------------------------------|---------------------------------------|------------------|------------------|------------|-----------|------------|-----------|-------------|------------------|--------------------|------------|---------|-------------------|-----------------|------------|---------|-------------|-----------------------|------------|
| | | | Programado anual | En el mes | | Al mes | | % de avance | Programado anual | Ejercido en el mes | | | Programado al mes | Ejercido al mes | | | | % de avance acumulado | |
| | | | | Programado | Realizado | Programado | Realizado | | | Total | Federal | Estatal | | Total | Federal | Estatal | Transferido | | Autorizado |
| Área de Explotación | Superficie programada | Hectáreas | 500 | 50 | 27.5 | 50 | 585 | 107.00 | 426,800.00 | 40,341.79 | 40,341.79 | 0.00 | 426,800.00 | 423,674.00 | 423,674.00 | 0.00 | 3,126.00 | 0.00 | 99.27 |
| Rutas de trampa polimilla del tomate | Rutas establecidas | Número | 10 | 0 | 0 | 10 | 10 | 100.00 | | | | | | | | | | | |
| | Trampas instaladas | Número | 200 | 0 | 0 | 200 | 214 | 107.00 | 67,800.00 | 54,666.72 | 54,666.72 | 0.00 | 67,800.00 | 116,142.34 | 116,142.34 | 0.00 | 0.00 | 52,133.00 | 171.30 |
| | Revisión programada | Número | 4,770 | 370 | 5.56 | 4,770 | 4,550 | 95.39 | | | | | | | | | | | |
| Capacitación | Curso a técnicos | Número | 3 | 0 | 0 | 3 | 2 | 66.67 | 13,500.00 | 37,151.40 | 37,151.40 | 0.00 | 13,500.00 | 37,151.40 | 37,151.40 | 0.00 | 13,500.00 | 41,636.00 | 275.20 |
| | Plática a productores | Número | 30 | 2 | 2 | 30 | 27 | 90.00 | | | | | | | | | | | |
| Divulgación | Trípticos | Número | 300 | 50 | 50 | 300 | 300 | 100.00 | 4,500.00 | 0.00 | 0.00 | 0.00 | 4,500.00 | 4,500.00 | 4,500.00 | 0.00 | 0.00 | 0.00 | 100 |
| | Calendarios | Número | 400 | 50 | 50 | 400 | 400 | 100.00 | 8,000.00 | 0.00 | 0.00 | 0.00 | 8,000.00 | 8,000.00 | 8,000.00 | 0.00 | 0.00 | 0.00 | 100 |
| | Loros | Número | 4 | 0 | 0 | 4 | 4 | 100.00 | 2,000.00 | 0.00 | 0.00 | 0.00 | 2,000.00 | 1,999.98 | 1,999.98 | 0.00 | 0.00 | 0.00 | 100 |
| | Especulares | Número | 4 | 0 | 0 | 4 | 4 | 100.00 | 3,200.00 | 0.00 | 0.00 | 0.00 | 3,200.00 | 3,199.98 | 3,199.98 | 0.00 | 0.00 | 0.00 | 100 |
| Supervisión | Supervisión por la Delegación Estatal | Número | 1 | 0 | 1 | 1 | 1 | 100.00 | 11,500.00 | 4,119.00 | 4,119.00 | 0.00 | 11,500.00 | 10,429.00 | 10,429.00 | 0.00 | 0.00 | 0.00 | 90.69 |
| | Supervisión por OASV | Número | 6 | 1 | 1 | 6 | 6 | 100.00 | | | | | | | | | | | |
| Evaluación | Evaluación por la Delegación Estatal | Número | 1 | 1 | 1 | 1 | 1 | 100.00 | 0.00 | 0.00 | 0.00 | 0.00 | 0.00 | 0.00 | 0.00 | 0.00 | 0.00 | 0.00 | 0.00 |
| Reintegro a la Tesorería | | | | | | | | | 0.00 | 9,346.30 | 9,346.30 | 0.00 | 0.00 | 9,346.30 | 9,346.30 | 0.00 | 0.00 | 0.00 | 100 |
| | | | | | | | | | 597,300.00 | 145,625.21 | 145,625.21 | - | 597,300.00 | 614,443.00 | 614,443.00 | - | 16,626.00 | 93,769.00 | 114.36 |

Nota:
Nota: las metas que no se lograron alcanzar al 100 % se debió a condiciones climáticas y falta temporalmente de personal por ausencia de puesto y renuncia voluntaria durante el 2014.

Este Programa es público, ajeno a cualquier partido político. Queda prohibido el uso para fines distintos a los establecidos en el Programa.



SUBCOMPONENTE DE SANIDAD VEGETAL, COMPONENTE SANIDAD DEL PROGRAMA SANIDAD E INOCUIDAD AGROALIMENTARIA 2014

INFORME FÍSICO Y FINANCIERO

Estado: Chiapas

Proyecto Fitosanitario: Programa Vigilancia Epidemiológica Fitosanitaria (Escoba de Bruja del Cacao)

Informe correspondiente al mes de Diciembre de 2014

| Acción | Actividad | Unidad de Medida | Físico | | | | | | Financiero | | | | | | | | | | |
|--------------------------|---------------------------------------|------------------|------------------|------------|-----------|------------|-----------|-------------|-------------------|--------------------|------------------|-------------|-------------------|-------------------|-------------------|-------------|-------------------|---------------|-----------------------|
| | | | Programado anual | En el mes | | Al mes | | % de avance | Programado anual | Ejercido en el mes | | | Programado al mes | Ejercido al mes | | | | | % de avance acumulado |
| | | | | Programado | Realizado | Programado | Realizado | | | Total | Federal | Estatal | | Total | Federal | Estatal | Transferido | Autorizado | |
| Área de Exploración | Superficie programada | Hectáreas | 2,200 | 160 | 123.5 | 2200 | 2133 | 96.95 | 282,300.00 | 20,427.44 | 20,427.44 | 0.00 | 282,900.00 | 281,595.52 | 281,595.52 | 0.00 | 1,010.00 | 351.00 | 99.75 |
| Parcelas centinelas | Parcelas establecidas | Número | 26 | 0 | 0 | 26 | 31 | 119.23 | 17,900.00 | 622.00 | 622.00 | 0.00 | 17,900.00 | 17,167.00 | 17,167.00 | 0.00 | 0.00 | 0.00 | 95.91 |
| | Revisión programadas | Número | 598 | 42 | 55 | 598 | 555 | 92.81 | | | | | | | | | | | |
| Capacidad | Curso a técnicos | Número | 3 | 0 | 0 | 3 | 2 | 66.67 | 9,000.00 | 0.00 | 0.00 | 0.00 | 9,000.00 | 0.00 | 0.00 | 0.00 | 9,000.00 | | 0.00 |
| | Plática a productores | Número | 30 | 1 | 4 | 30 | 30 | 100.00 | | | | | | | | | | | |
| Divulgación | Trípticos | Número | 300 | 50 | 50 | 300 | 300 | 100.00 | 4,500.00 | 0.00 | 0.00 | 0.00 | 4,500.00 | 4,500.00 | 4,500.00 | 0.00 | 0.00 | 0.00 | 100 |
| | Calendarios | Número | 400 | 50 | 50 | 400 | 400 | 100.00 | 8,000.00 | 0.00 | 0.00 | 0.00 | 8,000.00 | 8,000.00 | 8,000.00 | 0.00 | 0.00 | 0.00 | 100 |
| | Lomas | Número | 4 | 0 | 0 | 4 | 4 | 0.00 | 2,000.00 | 0.00 | 0.00 | 0.00 | 2,000.00 | 1,999.98 | 1,999.98 | 0.00 | 0.00 | 0.00 | 100 |
| | Espectaculares | Número | 4 | 0 | 0 | 4 | 4 | 0.00 | 3,200.00 | 0.00 | 0.00 | 0.00 | 3,200.00 | 3,199.98 | 3,199.98 | 0.00 | 0.00 | 0.00 | 100 |
| Supervisión | Supervisión por la Delegación Estatal | Número | 1 | 0 | 1 | 1 | 1 | 0.00 | 11,500.00 | 1,375.32 | 1,375.32 | 0.00 | 11,500.00 | 9,036.07 | 9,036.07 | 0.00 | -951.00 | 0.00 | 78.57 |
| | Supervisión por OASV | Número | 6 | 1 | 0 | 6 | 6 | 100.00 | | | | | | | | | | | |
| Evaluación | Evaluación por la Delegación Estatal | Número | 1 | 1 | 1 | 1 | 1 | 0.00 | 0.00 | 0.00 | 0.00 | 0.00 | 0.00 | 0.00 | 0.00 | 0.00 | 0.00 | 0.00 | 0.00 |
| Reintegró a la Tesorería | | | | | | | | | 0.00 | 2,891.45 | 2,891.45 | 0.00 | 0.00 | 2,891.45 | 2,891.45 | 0.00 | 0.00 | 0.00 | 100 |
| Total | | | | | | | | | 338,400.00 | 25,316.21 | 25,316.21 | 0.00 | 338,400.00 | 328,390.00 | 328,390.00 | 0.00 | -10,361.00 | 951.00 | 97.04 |

Nota:

Nota: las metas que no se lograron alcanzar al 100% se debió a condiciones climáticas y falta de personal temporalmente por ausencia de puesto y renuncia voluntaria durante el 2014.

Este Programa es público, ajeno a cualquier partido político. Queda prohibido el uso para fines distintos a los establecidos en el Programa.

8

[Handwritten signatures]



SUBCOMPONENTE DE SANIDAD VEGETAL, COMPONENTE SANIDAD DEL PROGRAMA SANIDAD E INOCUIDAD AGROALIMENTARIA 2014

INFORME FÍSICO Y FINANCIERO

Estado: Chiapas

Proyecto Fitosanitario: Programa Vigilancia Epidemiológica Fitosanitaria (Plazas Reglamentarias de los Cítricos)

Informe correspondiente al mes de Diciembre de 2014

| Acción | Actividad | Unidad de Medida | Físico | | | | | | Financiero | | | | | | | | | | |
|----------------------|---------------------------------------|------------------|------------------|------------|-----------|------------|-----------|-------------|-------------------|---------------------|-------------------|-------------|-------------------|-------------------|-------------------|-------------|-------------------|-------------------|-----------------------|
| | | | Programado anual | En el mes | | Al mes | | % de avance | Programado anual | Ejercicio en el mes | | | Programado al mes | Ejercicio al mes | | | | | % de avance acumulado |
| | | | | Programado | Realizado | Programado | Realizado | | | Total | Federal | Estatal | | Total | Federal | Estatal | Transferido | Autorizado | |
| Área de Exploración | Su perfiles programados | Hectáreas | 1,500 | 100 | 1,375 | 1,500 | 1,390.5 | 92.70 | 426,800.00 | 83,984.52 | 83,984.52 | 0.00 | 426,800.00 | 433,334.58 | 433,334.58 | 0.00 | 48,345.00 | 55,190.00 | 101.53 |
| Parcelas certifiadas | Parcelas establecidas | Número | 44 | 0 | 0 | 44 | 53 | 120.45 | 42,800.00 | 14,225.56 | 14,225.56 | 0.00 | 46,800.00 | 42,319.51 | 42,319.51 | 0.00 | 0.00 | 0.00 | 98.88 |
| | Revisión programadas | Número | 2,032 | 160 | 2,06 | 2,032 | 1,851 | 91.09 | | | | | | | | | | | |
| Rutas de vigilancia | Rutas establecidas | Número | 11 | 0 | 0 | 11 | 11 | 100.00 | 0.00 | 0.00 | 0.00 | 0.00 | 0.00 | 0.00 | 0.00 | 0.00 | 16.30 | 85,171.30 | 0.00 |
| | Puntos de vigilancia establecidos | Número | 110 | 0 | 0 | 110 | 138 | 125.45 | | | | | | | | | | | |
| | Revisión programadas de puntos | Número | 2,540 | 200 | 2,31 | 2,540 | 2,282 | 89.84 | | | | | | | | | | | |
| Rutas de tramping | Rutas establecidas | Número | 10 | 0 | 0 | 10 | 10 | 100.00 | 19,000.00 | 85,156.85 | 85,156.85 | 0.00 | 15,000.00 | 101,251.25 | 101,251.25 | 0.00 | - | 6,000.00 | 532.90 |
| | Trampas instaladas | Número | 100 | 0 | 0 | 100 | 133 | 133.00 | | | | | | | | | | | |
| | Revisión programadas | Número | 4,720 | 380 | 5,28 | 4,720 | 4,379 | 92.78 | | | | | | | | | | | |
| Capacitación | Curso a técnicos | Número | 3 | 0 | 0 | 3 | 2 | 66.67 | 18,000.00 | 5,947.45 | 5,947.45 | 0.00 | 18,000.00 | 14,732.84 | 14,732.84 | 0.00 | 0.00 | 0.00 | 81.85 |
| | Pláticas a productores | Número | 35 | 1 | 2 | 35 | 36 | 102.88 | | | | | | | | | | | |
| Divulgación | Trópicos | Número | 300 | 50 | 50 | 300 | 300 | 100.00 | 4,500.00 | 0.00 | 0.00 | 0.00 | 4,500.00 | 4,500.00 | 4,500.00 | 0.00 | 0.00 | 0.00 | 100 |
| | Calendarios | Número | 400 | 50 | 50 | 400 | 400 | 100.00 | 8,000.00 | 0.00 | 0.00 | 0.00 | 8,000.00 | 8,000.00 | 8,000.00 | 0.00 | 0.00 | 0.00 | 100 |
| | Lomas | Número | 4 | 0 | 0 | 4 | 4 | 100.00 | 2,000.00 | 0.00 | 0.00 | 0.00 | 2,000.00 | 1,999.98 | 1,999.98 | 0.00 | 0.00 | 0.00 | 100 |
| | Espectaculares | Número | 4 | 0 | 0 | 4 | 4 | 100.00 | 3,200.00 | 0.00 | 0.00 | 0.00 | 3,200.00 | 3,199.98 | 3,199.98 | 0.00 | 0.00 | 0.00 | 100 |
| Supervisión | Supervisión por la Delegación Estatal | Número | 1 | 0 | 1 | 1 | 1 | 100.00 | 11,500.00 | 0.00 | 0.00 | 0.00 | 11,500.00 | 9,449.83 | 9,449.83 | 0.00 | 0.00 | 0.00 | 82.17 |
| | Supervisión por OASV | Número | 7 | 1 | 1 | 7 | 7 | 100.00 | | | | | | | | | | | |
| Evaluación | Evaluación por la Delegación Estatal | Número | 1 | 1 | 1 | 1 | 1 | 100.00 | 0.00 | 0.00 | 0.00 | 0.00 | 0.00 | 0.00 | 0.00 | 0.00 | 0.00 | 0.00 | 0.00 |
| Reíntegro al Tesoro | | | | | | | | | 0.00 | 15,012.03 | 15,012.03 | 0.00 | 0.00 | 15,012.03 | 15,012.03 | 0.00 | 0.00 | 0.00 | 100.00 |
| Total | | | | | | | | | 535,800.00 | 204,926.41 | 204,926.41 | 0.00 | 535,800.00 | 639,800.00 | 639,800.00 | 0.00 | -48,361.30 | 146,361.30 | 118.29 |

Nota: las metas que no se lograron alcanzar al 100 % se debió a condiciones climáticas y falta de personal temporalmente por ascenso de puesto y renuncia voluntaria durante el 2014.

Este Programa es público, ajeno a cualquier partido político. Queda prohibido el uso para fines distintos a los establecidos en el Programa.

8

[Handwritten signatures and initials]



SUBCOMPONENTE DE SANIDAD VEGETAL, COMPONENTE SANIDAD DEL PROGRAMA SANIDAD E INOCUIDAD AGROALIMENTARIA 2014
INFORME FÍSICO Y FINANCIERO

Estado: Chiapas

Proyecto Fitosanitario: Programa Vigilancia Epidemiológica Fitosanitaria (Manejo Fitosanitario de la Caña)

Informe correspondiente al mes de Diciembre de 2014

| Acción | Actividad | Unidad de Medida | Físico | | | | | | Financiero | | | | | | | | | | |
|---------------------|------------------|------------------|------------------|------------|-----------|------------|-----------|-------------|------------------|--------------------|--------------|-------------|-------------------|-----------------|-----------------|-------------|--------------|-------------|-----------------------|
| | | | Programado anual | En el mes | | Al mes | | | Programado anual | Ejercido en el mes | | | Programado al mes | Ejercido al mes | | | | | % de avance acumulado |
| | | | | Programado | Realizado | Programado | Realizado | % de avance | | Total | Federal | Estatal | | Total | Federal | Estatal | Transferido | Autorizado | |
| Toma de Muestras | Toma de Muestras | Muestra | 15 | 0 | 0 | 15 | 16 | 106.67 | 3,900.00 | 0.00 | 0.00 | 0.00 | 3,900.00 | 3,854.14 | 3,854.14 | 0.00 | -3.00 | 0.00 | 98.82 |
| Reintegro al Tesoro | | | | | | | | | 0.00 | 42.86 | 42.86 | 0.00 | - | 42.86 | 42.86 | 0.00 | 0.00 | 0.00 | 100 |
| Total | | | | | | | | | 3,900.00 | 42.86 | 42.86 | 0.00 | 3,900.00 | 3,897.00 | 3,897.00 | 0.00 | -3.00 | 0.00 | 99.92 |

Nota:

SUBCOMPONENTE DE SANIDAD VEGETAL, COMPONENTE SANIDAD DEL PROGRAMA SANIDAD E INOCUIDAD AGROALIMENTARIA 2014
INFORME FÍSICO Y FINANCIERO

Estado: Chiapas

Proyecto Fitosanitario: Programa Vigilancia Epidemiológica Fitosanitaria (Manejo Fitosanitario de la piña)

Informe correspondiente al mes de Diciembre de 2014

| Acción | Actividad | Unidad de Medida | Físico | | | | | | Financiero | | | | | | | | | | |
|---------------------|------------------|------------------|------------------|------------|-----------|------------|-----------|-------------|------------------|--------------------|--------------|-------------|-------------------|-----------------|-----------------|-------------|---------------|-------------|-----------------------|
| | | | Programado anual | En el mes | | Al mes | | | Programado anual | Ejercido en el mes | | | Programado al mes | Ejercido al mes | | | | | % de avance acumulado |
| | | | | Programado | Realizado | Programado | Realizado | % de avance | | Total | Federal | Estatal | | Total | Federal | Estatal | Transferido | Autorizado | |
| Toma de Muestras | Toma de Muestras | Muestra | 10 | 0 | 0 | 10 | 10 | 100.00 | 6,150.00 | 0.00 | 0.00 | 0.00 | 6,150.00 | 6,089.14 | 6,089.14 | 0.00 | -18.00 | 0.00 | 99.01 |
| Reintegro al Tesoro | | | | | | | | | 0.00 | 42.86 | 42.86 | 0.00 | 0.00 | 42.86 | 42.86 | 0.00 | 0.00 | 0.00 | 100 |
| Total | | | | | | | | | 6,150.00 | 42.86 | 42.86 | 0.00 | 6,150.00 | 6,132.00 | 6,132.00 | 0.00 | -18.00 | 0.00 | 99.71 |

Nota:

SUBCOMPONENTE DE SANIDAD VEGETAL, COMPONENTE SANIDAD DEL PROGRAMA SANIDAD E INOCUIDAD AGROALIMENTARIA 2014
INFORME FÍSICO Y FINANCIERO

Estado: Chiapas

Proyecto Fitosanitario: Programa Vigilancia Epidemiológica Fitosanitaria (Manejo Fitosanitario del Maíz)

Informe correspondiente al mes de Diciembre de 2014

| Acción | Actividad | Unidad de Medida | Físico | | | | | | Financiero | | | | | | | | | | |
|---------------------|------------------|------------------|------------------|------------|-----------|------------|-----------|-------------|------------------|--------------------|--------------|-------------|-------------------|-----------------|-----------------|-------------|---------------|-------------|-----------------------|
| | | | Programado anual | En el mes | | Al mes | | | Programado anual | Ejercido en el mes | | | Programado al mes | Ejercido al mes | | | | | % de avance acumulado |
| | | | | Programado | Realizado | Programado | Realizado | % de avance | | Total | Federal | Estatal | | Total | Federal | Estatal | Transferido | Autorizado | |
| Toma de Muestras | Toma de Muestras | Muestra | 35 | 0 | 0 | 35 | 34 | 97.14 | 6,300.00 | 0.00 | 0.00 | 0.00 | 6,300.00 | 6,242.14 | 6,242.14 | 0.00 | -15.00 | 0.00 | 99.08 |
| Reintegro al Tesoro | | | | | | | | | 0.00 | 42.86 | 42.86 | 0.00 | 0.00 | 42.86 | 42.86 | 0.00 | 0.00 | 0.00 | 100.00 |
| Total | | | | | | | | | 6,300.00 | 42.86 | 42.86 | 0.00 | 6,300.00 | 6,285.00 | 6,285.00 | 0.00 | -15.00 | 0.00 | 99.76 |

Nota:

8

Handwritten signatures and marks in blue ink.

SUBCOMPONENTE DE SANIDAD VEGETAL, COMPONENTE SANIDAD DEL PROGRAMA SANIDAD E INOCUIDAD AGROALIMENTARIA 2014

INFORME FISICO Y FINANCIERO

Estado: Chiapas

Proyecto Fitosanitario: Programa Vigilancia Epidemiológica Fitosanitaria (Fondo de Emergencia Fitosanitaria)

Informe correspondiente al mes de Diciembre de 2014

| Acción | Actividad | Unidad de Medida | Físico | | | | | | Financiero | | | | | | | | | | | |
|-----------------------------------|-----------------------------------|------------------|------------------|------------|-----------|------------|-----------|-------------------|-------------------|---------------------|-------------|-------------------|-------------------|------------------|-------------------|-------------------|-------------|-------------------|-----------------------|---------------|
| | | | Programado anual | En el mes | | Al mes | | % de avance | Programado anual | Ejercicio en el mes | | | Programado al mes | Ejercicio al mes | | | | | % de avance acumulado | |
| | | | | Programado | Realizado | Programado | Realizado | | | Total | Federal | Estatal | | Total | Federal | Estatal | Transferido | Autorizado | | |
| Fondo de Emergencia Fitosanitaria | Fondo de Emergencia Fitosanitaria | 0 | 0 | 0 | 0 | 0 | 0.00 | 316,861.87 | 0.00 | 0.00 | 0.00 | 316,861.87 | 0.00 | 0.00 | 0.00 | - | 316,861.87 | 316,861.87 | 0.00 | |
| Explotación | Explotación | 0 | 0 | 0 | 0 | 0 | 0.00 | 0.00 | 282,008.87 | 282,008.87 | 0.00 | 0.00 | 282,008.87 | 282,008.87 | 0.00 | 0.00 | 0.00 | 0.00 | 100 | |
| Ruta de Trampeo | Ruta de Trampeo | 0 | 0 | 0 | 0 | 0 | 0.00 | 0.00 | 22,017.12 | 22,017.12 | 0.00 | 0.00 | 22,017.12 | 22,017.12 | 0.00 | 0.00 | 0.00 | 0.00 | 100 | |
| Ruta de Vigilancia | Ruta de Vigilancia | 0 | 0 | 0 | 0 | 0 | 0.00 | 0.00 | 5,000.00 | 5,000.00 | 0.00 | 0.00 | 5,000.00 | 5,000.00 | 0.00 | 0.00 | 0.00 | 0.00 | 100 | |
| Capacitación | Capacitación | 0 | 0 | 0 | 0 | 0 | 0.00 | 0.00 | 5,000.00 | 5,000.00 | 0.00 | 0.00 | 5,000.00 | 5,000.00 | 0.00 | 0.00 | 0.00 | 0.00 | 100 | |
| Reintegro a Tesorería | | | | | | | | 0.00 | 2,835.88 | 2,835.88 | 0.00 | 0.00 | 2,835.88 | 2,835.88 | 0.00 | 0.00 | 0.00 | 0.00 | 100 | |
| Total | | | | | | | | 316,861.87 | 316,861.87 | 316,861.87 | 0.00 | 316,861.87 | 316,861.87 | 0.00 | 316,861.87 | 316,861.87 | - | 316,861.87 | 316,861.87 | 100.00 |

SUBCOMPONENTE DE SANIDAD VEGETAL, COMPONENTE SANIDAD DEL PROGRAMA SANIDAD E INOCUIDAD AGROALIMENTARIA 2014

INFORME FISICO Y FINANCIERO

Estado: Chiapas

Proyecto Fitosanitario: Programa Vigilancia Epidemiológica Fitosanitaria (Gastos Administrativos)

Informe correspondiente al mes de Diciembre de 2014

| Acción | Actividad | Unidad de Medida | Físico | | | | | | Financiero | | | | | | | | | | |
|------------------------|------------------------|------------------|------------------|------------|-----------|------------|-----------|---------------------|---------------------|---------------------|-------------|---------------------|---------------------|---------------------|-------------|--------------------|-------------------|---------------|-----------------------|
| | | | Programado anual | En el mes | | Al mes | | % de avance | Programado anual | Ejercicio en el mes | | | Programado al mes | Ejercicio al mes | | | | | % de avance acumulado |
| | | | | Programado | Realizado | Programado | Realizado | | | Total | Federal | Estatal | | Total | Federal | Estatal | Transferido | Autorizado | |
| Gastos Administrativos | Gastos Administrativos | 0 | 0 | 0 | 0 | 0 | 0.00 | 372,800.00 | 20,650.01 | 20,650.01 | 0.00 | 372,800.00 | 248,507.69 | 248,507.69 | 0.00 | - | 122,692.31 | - | 66.66 |
| Reintegro a Tesorería | | | | | | | | 0.00 | 1,600.00 | 1,600.00 | 0.00 | 0.00 | 1,600.00 | 1,600.00 | 0.00 | 0.00 | 0.00 | 0.00 | 100 |
| Total | | | | | | | | 372,800.00 | 22,250.01 | 22,250.01 | - | 372,800.00 | 250,107.69 | 250,107.69 | - | 122,692.31 | - | 67.09 | |
| Total | | | | | | | | 4,000,000.35 | 1,264,890.69 | 1,264,890.68 | 0.00 | 4,000,000.35 | 4,000,000.35 | 4,000,000.35 | 0.00 | -636,069.48 | 636,069.48 | 100.00 | |

Este programa es público, ajeno a cualquier partido político. Queda prohibido el uso para fines distintos a los establecidos en el Programa.

Ing. Jorge Toledo Arias
Gerente del Cesave Chiapas

M.C. Alexander Pérez Miceli

Secretario Suplente de la Subcomisión de Sanidad Agropecuaria y Jefe de Programa de Sanidad Vegetal de la Sagarpa de la Delegación Estatal en Chiapas.

Ing. José Alfonso Cruz Sarmiento

Presidente Suplente de la Subcomisión Agropecuaria y Subsecretario de Agricultura e Infraestructura Rural de la Secretaría del campo del Gobierno del Estado



CESAVE CHIAPAS

Formato para el Informe Mensual de Seguimiento del Ejercicio por Actividad

SUBCOMPONENTE DE SANIDAD VEGETAL, COMPONENTE SANIDAD DEL PROGRAMA SANIDAD E INOCUIDAD AGROALIMENTARIA 2014

Estado: Chiapas
Programa Fitosanitario: Programa Vigilancia Epidemiológica FitosanitariaComprobación de recurso ejercido por concepto correspondiente : Diciembre de 2014

| Concepto | Descripción | Cantidad | Unidad de Medida | Costo Unitario \$ | Ejercido | | | Proveedor Prestador del Servicio | No. Factura |
|---------------------------------------|--|----------|------------------|-------------------|-------------------|-------------------|---|----------------------------------|-------------|
| | | | | | Total | Federal | Estatal | | |
| A)Recurso Humano | | | | | | | | | |
| Finiquito Laboral | Pago de Finiquito Laboral | 1 | Persona | 7,331.65 | 7,331.65 | 7,331.65 | Belizardo Pérez Marroquin | 2 | |
| Auxiliar de Campo | Sueldo Correspondiente de Diciembre 2014 | 1 | Persona | 10,000.00 | 10,000.00 | 10,000.00 | José García Arías | 437360 | |
| Auxiliar de Campo | Sueldo Correspondiente de Diciembre 2014 | 1 | Persona | 10,000.00 | 10,000.00 | 10,000.00 | Fredy Roberto Soto Aguilar | 437360 | |
| Auxiliar de Campo | Sueldo Correspondiente de Diciembre 2014 | 1 | Persona | 10,000.00 | 10,000.00 | 10,000.00 | Oscar Miguel Pereyra García | 437360 | |
| Auxiliar de Campo | Sueldo Correspondiente de Diciembre 2014 | 1 | Persona | 10,000.00 | 10,000.00 | 10,000.00 | Fidel Borraz Guzman | 437360 | |
| Auxiliar de Campo | Sueldo Correspondiente de Diciembre 2014 | 1 | Persona | 10,000.00 | 10,000.00 | 10,000.00 | Omar García Mendez | 437360 | |
| Coordinador de Proyecto Fitosanitario | Sueldo Correspondiente de Diciembre 2014 | 1 | Persona | 19,000.00 | 19,000.00 | 19,000.00 | Gilberto Gil Martínez | 437360 | |
| Auxiliar de Campo | Sueldo Correspondiente de Diciembre 2014 | 1 | Persona | 13,000.00 | 13,000.00 | 13,000.00 | Manuel de Jesus Villalobos Cruz | 437360 | |
| Auxiliar de Campo | Sueldo Correspondiente de Diciembre 2014 | 1 | Persona | 10,000.00 | 10,000.00 | 10,000.00 | Jonathan Emmanuel Cruz Gutierrez | 78155327 | |
| Auxiliar de Campo | Sueldo Correspondiente de Diciembre 2014 | 1 | Persona | 13,000.00 | 13,000.00 | 13,000.00 | Marco Antonio Muñoz Juarez | 78155361 | |
| Auxiliar de Campo | Sueldo Correspondiente de Diciembre 2014 | 1 | Persona | 10,000.00 | 10,000.00 | 10,000.00 | Hugo Morales Bravo | 78155344 | |
| Auxiliar de Campo | Sueldo Correspondiente de Diciembre 2014 | 1 | Persona | 10,000.00 | 10,000.00 | 10,000.00 | Karla Tavernier De la torre | 78155378 | |
| Auxiliar de Campo | Sueldo Correspondiente de Diciembre 2014 | 1 | Persona | 26,344.24 | 26,344.24 | 26,344.24 | Jorge Toledo Arias | 437360 | |
| Gerente | Sueldo Correspondiente de Diciembre 2014 | 1 | Persona | 6,000.00 | 6,000.00 | 6,000.00 | Yulma Edith Gallardo Herrera | 437360 | |
| Secretaria oficina Enlace | Sueldo Correspondiente de Diciembre 2014 | 1 | Persona | 10,000.00 | 10,000.00 | 10,000.00 | José García Arías | 6990024 | |
| Auxiliar de Campo | Gratificación Anual 2014 | 1 | Persona | 10,000.00 | 10,000.00 | 10,000.00 | Fredy Roberto Soto Aguilar | 69900041 | |
| Auxiliar de Campo | Gratificación Anual 2014 | 1 | Persona | 10,000.00 | 10,000.00 | 10,000.00 | Oscar Miguel Pereyra García | 69900126 | |
| Auxiliar de Campo | Gratificación Anual 2014 | 1 | Persona | 10,000.00 | 10,000.00 | 10,000.00 | Fidel Borraz Guzman | 69900092 | |
| Auxiliar de Campo | Gratificación Anual 2014 | 1 | Persona | 10,000.00 | 10,000.00 | 10,000.00 | Omar García Mendez | 69900058 | |
| Coordinador de Proyecto Fitosanitario | Gratificación Anual 2014 | 1 | Persona | 19,000.00 | 19,000.00 | 19,000.00 | Gilberto Gil Martínez | 69900075 | |
| Auxiliar de Campo | Gratificación Anual 2014 | 1 | Persona | 13,000.00 | 13,000.00 | 13,000.00 | Manuel de Jesus Villalobos Cruz | 69900109 | |
| Auxiliar de Campo | Gratificación Anual 2014 | 1 | Persona | 10,000.00 | 10,000.00 | 10,000.00 | Jonathan Emmanuel Cruz Gutierrez | 69900177 | |
| Auxiliar de Campo | Gratificación Anual 2014 | 1 | Persona | 13,000.00 | 13,000.00 | 13,000.00 | Marco Antonio Muñoz Juarez | 69900211 | |
| Auxiliar de Campo | Gratificación Proporcional 2014 | 1 | Persona | 7,123.29 | 7,123.29 | 7,123.29 | Hugo Morales Bravo | 69900194 | |
| Auxiliar de Campo | Gratificación Proporcional 2014 | 1 | Persona | 1,671.23 | 1,671.23 | 1,671.23 | Karla Tavernier De la torre | 69900228 | |
| Auxiliar de Campo | Gratificación Proporcional 2014 | 1 | Persona | 6,000.00 | 6,000.00 | 6,000.00 | Yulma Edith Gallardo Herrera | 69900143 | |
| Secretaria oficina Enlace | Gratificación Anual 2014 | 1 | Persona | 26,344.24 | 26,344.24 | 26,344.24 | Jorge Toledo Arias | 69900160 | |
| Gerente | Gratificación Anual 2014 | 1 | Persona | 26,344.24 | 26,344.24 | 26,344.24 | Jorge Toledo Arias | 69900160 | |
| | Sub-Total | | | | 310,814.65 | 310,814.65 | 0.00 | | |
| B)Recurso Materiales | | | | | | | | | |
| Microscopio | Compra de un Microscopio | 1 | Pieza | 37,151.40 | 37,151.40 | 37,151.40 | Itrap SA de CV | 77 | |
| Feromonas | Feromonas de la Plaga Tuta Absoluta | 130 | Pieza | 23.07 | 2,999.10 | 2,999.10 | Itrap SA de CV | 81 | |
| Llantas | Compra de llantas | 18 | Pieza | 2110.491111 | 37,988.84 | 37,988.84 | Radial Llantas SA de CV | GFAY 2891 | |
| Lupas | Compra de Lupas | 14 | Pieza | 357.14 | 5,000.00 | 5,000.00 | Eugenia Guadalupe de la Cruz Gutierrez | FTY 235 | |
| Feromonas | Compra de Feromonas | 245 | Pieza | 26.99 | 6,612.55 | 6,612.55 | Itraps SA de CV | 80 | |
| Bases pegajosas | Compra de bases pegajosas de Tuta | 36 | Cajas | 1,389.44 | 50,019.84 | 50,019.84 | Itrap SA de CV | 79 | |
| Stante Industrial | Compra de stante industrial | 1 | Pieza | 2,998.99 | 2,998.99 | 2,998.99 | Nueva Wal Mart de Mexico S de RL de CV | ICACL120018 | |
| Elevadores | Compra de elevadores | 5 | Pieza | 754.00 | 3,770.00 | 3,770.00 | Servicios Tecnico Fitosanitario Internacional S.C | B 156 | |
| Redes Entomológicas | Compra de redes entomologicas | 25 | Pieza | 400.00 | 10,000.00 | 10,000.00 | Itrap SA de CV | 78 | |
| Alambre | Compra de Alambres | 66 | Kilos | 22.73 | 1,500.00 | 1,500.00 | Ferreteria Mandiola SA de CV | DD186727 | |
| Tijeras y Pinzas | Compra de Tijeras de podas y Pinzas electricas | 19 | Pieza | 78.71 | 1,495.44 | 1,495.44 | Ferreteria Mandiola SA de CV | DD186729 | |
| Material de Muestreo | Compra de frascos y pinzas entomologicas | 1 | Paquete | 2,179.01 | 2,179.01 | 2,179.01 | Abastecedora Cientifica Roumer SA de CV | ACR 20830 | |
| Mobiliario de Oficina | Compra de un escritorio | 1 | Pieza | 1,249.03 | 1,249.03 | 1,249.03 | Officet Depot de Mexico SA de CV | CREA/0004568787 | |

| | | | | | | | | |
|-----------------------|---------------------------------|-----------|---------|------------------|-------------------|-------------------|--|-----------------|
| Papelería | Compra de Papelería | 1 | Paquete | 5,947.45 | 5,947.45 | 5,947.45 | Officet Depot de Mexico SA de CV | CREA/0004568786 |
| Plastico Amarillo | Compra de Plastico Amarillo | 36 | kilos | 60.31 | 2,171.00 | 2,171.00 | Eugenia Guadalupe de la Cruz Gutierrez | FTY 248 |
| Papelería | Compra de Papelería | 1 | Paquete | 5,000.00 | 5,000.00 | 5,000.00 | Eugenia Guadalupe de la Cruz Gutierrez | FTY 249 |
| No-Break | Compra de un no-break | 1 | Pieza | 1,500.00 | 1,500.00 | 1,500.00 | Eugenia Guadalupe de la Cruz Gutierrez | FTY 250 |
| Lap Top | Compra de lap top | 4 | Pieza | 8,422.50 | 33,690.00 | 33,690.00 | Eugenia Guadalupe de la Cruz Gutierrez | FTY 251 |
| Vehiculo | Compra de un vehiculo | 1 | Pieza | 182,900.00 | 182,900.00 | 182,900.00 | Fase Automotores de Chiapas SA de CV | FTA000004753 |
| Smarphone | Compra de equipo telefonicos | 4 | Pieza | 3,949.00 | 15,796.00 | 15,796.00 | CV del Sureste SA de CV | TUCD21405 |
| Smarphone | Compra de equipo telefonicos | 1 | Pieza | 1,699.01 | 1,699.01 | 1,699.01 | Radiomovil Dipsa S.A de C.V | TF-20556409 |
| Smarphone | Compra de equipo telefonicos | 1 | Pieza | 1,699.01 | 1,699.01 | 1,699.01 | Radiomovil Dipsa S.A de C.V | TF-20556330 |
| Smarphone | Compra de equipo telefonicos | 1 | Pieza | 1,699.01 | 1,699.01 | 1,699.01 | Radiomovil Dipsa S.A de C.V | TF-20556236 |
| Smarphone | Compra de equipo telefonicos | 1 | Pieza | 1,699.01 | 1,699.01 | 1,699.01 | Radiomovil Dipsa S.A de C.V | TF-20556163 |
| Smarphone | Compra de equipo telefonicos | 1 | Pieza | 1,499.00 | 1,499.00 | 1,499.00 | Radiomovil Dipsa S.A de C.V | TF-20556000 |
| Smarphone | Compra de equipo telefonicos | 1 | Pieza | 1,499.00 | 1,499.00 | 1,499.00 | Radiomovil Dipsa S.A de C.V | TF-20555904 |
| Smarphone | Compra de equipo telefonicos | 1 | Pieza | 1,499.00 | 1,499.00 | 1,499.00 | Radiomovil Dipsa S.A de C.V | TF-20555841 |
| Smarphone | Compra de equipo telefonicos | 1 | Pieza | 1,499.00 | 1,499.00 | 1,499.00 | Radiomovil Dipsa S.A de C.V | TF-20555762 |
| Smarphone | Compra de equipo telefonicos | 1 | Pieza | 1,408.97 | 1,408.97 | 1,408.97 | Radiomovil Dipsa S.A de C.V | TF-20556082 |
| Combustible | Compra de Combustible | 9090.9091 | Litros | 13.77 | 125,210.80 | 125,210.80 | Roberto Jacinto Robles Ramirez | V 43561 |
| Combustible | Compra de Combustible | 9053.3434 | Litros | 13.77 | 124,693.40 | 124,693.40 | Roberto Jacinto Robles Ramirez | V 43560 |
| Impresora | Compra de una impresora | 1 | Pieza | 9,720.00 | 9,720.00 | 9,720.00 | Cleiver Octavio Coello Coello | 2131 |
| Consumible de computo | Compra de consumible de computo | 1 | Lote | 5,000.00 | 5,000.00 | 5,000.00 | Cleiver Octavio Coello Coello | 2129 |
| Disco Duro | Compra de un disco duro | 1 | Pieza | 2,000.00 | 2,000.00 | 2,000.00 | Cleiver Octavio Coello Coello | 2151 |
| | | | | Sub-Total | 690,793.86 | 690,793.86 | 0.00 | |

| | | | | | | | | |
|-------------------------|--|-----|----------|-----------|-----------|-----------|---|-------------------------------------|
| C)Servicios | | | | | | | | |
| Viaticos | Asistencia a reunion Coordinación Técnica estratégica para la VEF 2015 | 2.5 | Días | 550.13 | 1,375.32 | 1,375.32 | Jorge Toledo Arias | 16331041 |
| Viaticos | Asistencia a reunion Coordinación Técnica estratégica para la VEF 2015 | 2.5 | Días | 612.40 | 1,531.00 | 1,531.00 | Gilberto Gil Martinez | 16331024 |
| Pasajes Nacionales | Asistencia a reunion Coordinación Técnica estratégica para la VEF 2015 | 1 | Servicio | 144.00 | 144.00 | 144.00 | Sitios 300 Yellow Cab A. C | A 5060044 |
| Pasajes Nacionales | Asistencia a reunion Coordinación Técnica estratégica para la VEF 2015 | 3 | Servicio | 33.67 | 101.00 | 101.00 | Autos Pullman S.A de C.V | A 1826549/A18282280/A1 828366 |
| Pasajes Nacionales | Asistencia a reunion Coordinación Técnica estratégica para la VEF 2015 | 1 | Servicio | 232.00 | 232.00 | 232.00 | Transportacion Terrestre un Sol para nosotros S.C de R.L de C.V | 4082 |
| Mantenimiento vehicular | Servicio de los 230,000 kms, de la unidad Nissan Eco. 070 | 1 | Servicio | 3,760.00 | 3,760.00 | 3,760.00 | Adrian Eugenio Escobar Cruz | 258 |
| Reparación Vehicular | Reparación Vehicular de la unidad Nissan Eco. 070 | 1 | Servicio | 4,800.00 | 4,800.00 | 4,800.00 | Adrian Eugenio Escobar Cruz | 259 |
| Reparación Vehicular | Reparación Vehicular de la unidad Ford Courier Eco. 072 | 1 | Servicio | 2,000.00 | 2,000.00 | 2,000.00 | Adrian Eugenio Escobar Cruz | 246 |
| Reparación Vehicular | Reparación Vehicular de la unidad Nissan Eco. 070 | 1 | Servicio | 9,125.00 | 9,125.00 | 9,125.00 | Adrian Eugenio Escobar Cruz | 247 |
| Reparación Vehicular | Servicio de los 210,000 kms, de la unidad Nissan Eco. 070 | 1 | Servicio | 9,874.00 | 9,874.00 | 9,874.00 | Adrian Eugenio Escobar Cruz | 245 |
| Reparación Vehicular | Reparación Vehicular de la unidad Ford Ranger Eco. 103 | 1 | Servicio | 3,621.60 | 3,621.60 | 3,621.60 | Adrian Eugenio Escobar Cruz | 244 |
| Reparación Vehicular | Reparación Vehicular de la unidad Nissan Eco. 070 | 1 | Servicio | 15,360.80 | 15,360.80 | 15,360.80 | Adrian Eugenio Escobar Cruz | 243 |
| Reparación Vehicular | Reparación Vehicular de la unidad Nissan Eco. 070 | 1 | Servicio | 5,820.00 | 5,820.00 | 5,820.00 | Adrian Eugenio Escobar Cruz | 253 |
| Reparación Vehicular | Reparación Vehicular de la unidad Ford Courier Eco. 072 | 1 | Servicio | 1,832.00 | 1,832.00 | 1,832.00 | Adrian Eugenio Escobar Cruz | 254 |
| Mantenimiento vehicular | Servicio de los 190,000 kms, de la unidad Ford Courier Eco. 072 | 1 | Servicio | 3,980.01 | 3,980.01 | 3,980.01 | Adrian Eugenio Escobar Cruz | 256 |
| Reparación Vehicular | Reparación Vehicular de la unidad Ford Courier Eco. 072 | 1 | Servicio | 6,400.00 | 6,400.00 | 6,400.00 | Adrian Eugenio Escobar Cruz | 257 |
| Reparación Vehicular | Reparación Vehicular de la unidad Nissan Eco. 070 | 1 | Servicio | 7,105.00 | 7,105.00 | 7,105.00 | Adrian Eugenio Escobar Cruz | 255 |
| Reparación Vehicular | Reparación Vehicular de la unidad Nissan Eco. 089 | 1 | Servicio | 6,264.00 | 6,264.00 | 6,264.00 | Eduardo Rangel Salvador | 162 |

| | | | | | | | | |
|-------------------------|---|-----|----------|---------------------|---------------------|-------------|---|---------------|
| Reparación Vehicular | Reparación Vehicular de la unidad Ford Courier Eco. 072 | 1 | Servicio | 1,460.00 | 1,460.00 | 1,460.00 | Adrian Eugenio Escobar Cruz | 260 |
| Reparación Vehicular | Reparación Vehicular de la unidad Ford Ranger Eco. 104 | 1 | Servicio | 4,460.20 | 4,460.20 | 4,460.20 | Eduardo Rangel Salvador | 159 |
| Reparación Vehicular | Reparación Vehicular de la unidad Ford Ranger Eco. 076 | 1 | Servicio | 5,916.00 | 5,916.00 | 5,916.00 | Eduardo Rangel Salvador | 158 |
| Reparación Vehicular | Reparación Vehicular de la unidad Ford Ranger Eco. 104 | 1 | Servicio | 4,680.60 | 4,680.60 | 4,680.60 | Eduardo Rangel Salvador | 160 |
| Mantenimiento vehicular | Servicio de los 140,000 kms unidad Ford Ranger Eco. 076 | 1 | Servicio | 2,666.84 | 2,666.84 | 2,666.84 | Eduardo Rangel Salvador | 166 |
| Mantenimiento vehicular | Servicio Vehicular de la unidad Nissan Eco. 089 | 1 | Servicio | 4,678.28 | 4,678.28 | 4,678.28 | Eduardo Rangel Salvador | 167 |
| Servicio de Mensajería | Compra de guías prepagadas | 47 | Servicio | 360.62 | 16,949.32 | 16,949.32 | Estafeta mexicana SA de CV | 3D59 |
| Reparación Vehicular | Reparación Vehicular de la unidad Ford Ranger Eco. 076 | 1 | Servicio | 9,377.86 | 9,377.86 | 9,377.86 | Eduardo Rangel Salvador | 168 |
| Mantenimiento vehicular | Servicio de los 200,000 kms, de la unidad Ford Courier Eco. 072 | 1 | Servicio | 4,036.80 | 4,036.80 | 4,036.80 | Adrian Eugenio Escobar Cruz | 264 |
| Mantenimiento vehicular | Servicio de los 110,000 kms, de la unidad Ford Ranger Eco. 103 | 1 | Servicio | 5,354.56 | 5,354.56 | 5,354.56 | Adrian Eugenio Escobar Cruz | 263 |
| Seguro Vehicular | Pago de seguro vehicular eco. 138 | 1 | Servicio | 13,289.33 | 13,289.33 | 13,289.33 | Axa Seguros S.A de C.V | AIAG 01311954 |
| Seguro Vehicular | Pago de seguro vehicular eco. 089 | 1 | Servicio | 11,031.23 | 11,031.23 | 11,031.23 | Axa Seguros S.A de C.V | AIAG 01312221 |
| Viáticos | Reunión de trabajo circular CESAVECHIAPAS/036/2014 | 1.5 | Días | 1,243.91 | 1,865.86 | 1,865.86 | Gilberto Gil Martinez | 69245169 |
| Peaje | Reunión de trabajo circular CESAVECHIAPAS/036/2014 | 1 | Servicio | 222.00 | 222.00 | 222.00 | Conseccionaria de Autopistas del Sureste S.A de C.V | G 35493 |
| Viáticos | Reunión de trabajo circular CESAVECHIAPAS/036/2014 | 1.5 | Días | 1,250.00 | 1,875.00 | 1,875.00 | Marco Antonio Muñoz Juarez | 69245186 |
| Peaje | Reunión de trabajo circular CESAVECHIAPAS/036/2014 | 1 | Servicio | 127.00 | 127.00 | 127.00 | Conseccionaria de Autopistas del Sureste S.A de C.V | G 35136 |
| Viáticos | Reunión de trabajo circular CESAVECHIAPAS/036/2014 | 1.5 | Días | 1,250.00 | 1,875.00 | 1,875.00 | Jonathan Emmanuel Cruz Gutierrez | 69245152 |
| Peaje | Reunión de trabajo circular CESAVECHIAPAS/036/2014 | 1 | Servicio | 242.00 | 242.00 | 242.00 | Conseccionaria de Autopistas del Sureste S.A de C.V | G 34033 |
| Servicio de Smartphone | Pago de renta de plan Smartphone | 1 | Servicio | 622.00 | 622.00 | 622.00 | Radiomovil Dipsa S.A de C.V | HC-08720681 |
| Servicio de Smartphone | Pago de renta de plan Smartphone | 1 | Servicio | 623.00 | 623.00 | 623.00 | Radiomovil Dipsa S.A de C.V | HC-08720673 |
| Servicio de Smartphone | Pago de renta de plan Smartphone | 1 | Servicio | 622.00 | 622.00 | 622.00 | Radiomovil Dipsa S.A de C.V | HC-08720664 |
| Servicio de Smartphone | Pago de renta de plan Smartphone | 1 | Servicio | 622.00 | 622.00 | 622.00 | Radiomovil Dipsa S.A de C.V | HC-08720686 |
| Servicio de Smartphone | Pago de renta de plan Smartphone | 1 | Servicio | 623.00 | 623.00 | 623.00 | Radiomovil Dipsa S.A de C.V | HC-08720677 |
| Servicio de Smartphone | Pago de renta de plan Smartphone | 1 | Servicio | 623.00 | 623.00 | 623.00 | Radiomovil Dipsa S.A de C.V | HC-08564774 |
| Servicio de Smartphone | Pago de renta de plan Smartphone | 1 | Servicio | 623.00 | 623.00 | 623.00 | Radiomovil Dipsa S.A de C.V | HC-08720682 |
| Servicio de Smartphone | Pago de renta de plan Smartphone | 1 | Servicio | 622.00 | 622.00 | 622.00 | Radiomovil Dipsa S.A de C.V | HC-08720676 |
| Servicio de Smartphone | Pago de renta de plan Smartphone | 1 | Servicio | 622.00 | 622.00 | 622.00 | Radiomovil Dipsa S.A de C.V | HC-08720665 |
| Servicio de Smartphone | Pago de renta de plan Smartphone | 1 | Servicio | 622.00 | 622.00 | 622.00 | Radiomovil Dipsa S.A de C.V | HC-08720678 |
| Servicio de Smartphone | Pago de renta de plan Smartphone | 1 | Servicio | 623.00 | 623.00 | 623.00 | Radiomovil Dipsa S.A de C.V | HC-08564785 |
| Mantenimiento vehicular | Servicio de los 130,000 kms, de la unidad Ford Ranger Eco. 104 | 1 | Servicio | 3,223.64 | 3,223.64 | 3,223.64 | Eduardo Rangel Salvador | 175 |
| Seguro Vehicular | Pago de seguro vehicular del vehiculo nuevo | 1 | Servicio | 14,000.01 | 14,000.01 | 14,000.01 | Axa Seguros S.A de C.V | AIAG 01336603 |
| Placas y Tenencias | Emplacamiento Vehicular | 1 | Servicio | 1,247.00 | 1,247.00 | 1,247.00 | Secretaría de Hacienda | LB 23028497 |
| Mantenimiento vehicular | Servicio de los 50,000 kms, de la unidad Nissan Eco. 132 | 1 | Servicio | 4,930.00 | 4,930.00 | 4,930.00 | Ginza Automores SA de CV | FSD 16426 |
| Renta oficina Pijijapan | renta del mes de diciembre | 1 | Renta | 8,650.01 | 8,650.01 | 8,650.01 | Querubin Inclan Martinez | 13 |
| Mantenimiento vehicular | Servicio de los 240,000 kms, de la unidad Nissan Eco. 070 | 1 | Servicio | 7,642.22 | 7,642.22 | 7,642.22 | Adrian Eugenio Escobar Cruz | 331 |
| Reintegro a la tesofe | Reintegro ala Tesofe | 1 | Servicio | 43,308.68 | 43,308.68 | 43,308.68 | Tesorería de la Federación | |
| | Sub-Total | | | 263,282.17 | 263,282.17 | 0.00 | | |
| | Total | | | 1,264,890.68 | 1,264,890.68 | 0.00 | | |

Este Programa es público, ajeno a cualquier partido político. Queda prohibido el uso para fines distintos a los establecidos en el Programa.

ELABORO

C.P. Luis Adrián Mantilla López
Coordinador Administrativo Interino
del Cesave Chiapas

REVISÓ

Ing. Jorge Toledo Arias
Gerente del Cesave Chiapas

REVISÓ

C. Elieser Camacho Cortes
Presidente del Cesave Chiapas

VALIDO

Ing. José Alfonso Cruz Sarmiento
Presidente Suplente de la Subcomisión
Agropecuaria y Subsecretario de Agricultura e
Infraestructura Rural de la Secretaría del
campo del Gobierno del Estado.

M.C. Alexander Pérez Miceli
Secretario Suplente de la Subcomisión de Sanidad
Agropecuaria y Jefe de Programa de Sanidad Vegetal de la
Sagarpa de la Delegación Estatal en Chiapas.



SUBCOMPONENTE DE SANIDAD VEGETAL, COMPONENTE SANIDAD DEL PROGRAMA SANIDAD E INOCUIDAD AGROALIMENTARIA 2014

INFORME FISICO Y FINANCIERO

Estado: Chiapas

Proyecto Fitosanitario: Programa Vigilancia Epidemiológica Fitosanitaria (Piado Rojo de las Palmas)

Informe correspondiente del trimestre de Octubre a Diciembre del 2014

| Acción | Actividad | Unidad de Medida | Programado anual | Físico | | | | % de avance | Programado anual | Ejercido en el Trimestre | | | Programado al mes | Financiero | | | | | % de avance acumulado |
|---------------------|---------------------------------------|------------------|------------------|-----------------|-----------|--------------|-----------|-------------|-------------------|--------------------------|-------------------|----------|-------------------|-------------------|-------------------|----------|------------------|------------------|-----------------------|
| | | | | En el Trimestre | | Al Trimestre | | | | Total | Federal | Estatal | | Total | Federal | Estatal | Transferido | Autorizado | |
| | | | | Programado | Realizado | Programado | Realizado | | | | | | | | | | | | |
| Rutas de muestreo | Rutas establecidas | Número | 17 | 0 | 0 | 17 | 17 | 100.00 | 417,500.00 | 222,841.14 | 222,841.14 | 0.00 | 417,500.00 | 384,983.20 | 384,983.20 | 0.00 | 41,158.00 | 10,390.31 | 92.21 |
| | Trampas instaladas | Número | 170 | 0 | 40 | 170 | 210 | 123.53 | | | | | | | | | | | |
| | Revisión programadas | Número | 8,000 | 2,020 | 23,47 | 8,000 | 7,094 | 88.68 | | | | | | | | | | | |
| Capacitación | Cursos a técnicos | Número | 3 | 1 | 1 | 3 | 2 | 66.67 | 18,000.00 | 9,000.00 | 9,000.00 | 0.00 | 18,000.00 | 9,000.00 | 9,000.00 | 0.00 | 9,000.00 | - | 50 |
| | Plática a productores | Número | 35 | 8 | 9 | 35 | 36 | 102.86 | | | | | | | | | | | |
| Divulgación | Triplidos | Número | 300 | 150 | 150 | 300 | 300 | 100.00 | 4,500.00 | 0.00 | 0.00 | 0.00 | 4,500.00 | 4,500.00 | 4,500.00 | 0.00 | 0.00 | 0.00 | 100 |
| | Calendarios | Número | 400 | 150 | 150 | 400 | 400 | 100.00 | 8,000.00 | 0.00 | 0.00 | 0.00 | 8,000.00 | 8,000.00 | 8,000.00 | 0.00 | 0.00 | 0.00 | 100 |
| | Lomas | Número | 4 | 4 | 4 | 4 | 4 | 100.00 | 2,000.00 | 1,999.98 | 1,999.98 | 0.00 | 2,000.00 | 1,999.98 | 1,999.98 | 0.00 | 0.00 | 0.00 | 100 |
| | Espectaculares | Número | 4 | 4 | 4 | 4 | 4 | 100.00 | 3,200.00 | 3,199.98 | 3,199.98 | 0.00 | 3,200.00 | 3,199.98 | 3,199.98 | 0.00 | 0.00 | 0.00 | 100 |
| Supervisión | Supervisión por la Delegación Estatal | Número | 1 | 0 | 1 | 1 | 1 | 100.00 | 259,750.00 | 78,087.86 | 78,087.86 | 0.00 | 259,750.00 | 257,944.95 | 257,944.95 | 0.00 | -524.00 | 0.00 | 99.31 |
| | Supervisión por OASV | Número | 7 | 3 | 2 | 7 | 7 | 100.00 | | | | | | | | | | | |
| Evaluación | Evaluación por la Delegación Estatal | Número | 1 | 1 | 1 | 1 | 1 | 100.00 | 0.00 | 0.00 | 0.00 | 0.00 | 0.00 | 0.00 | 0.00 | 0.00 | 0.00 | 0.00 | 0.00 |
| Reintegro al Tesoro | | | | | | | | | 0.00 | 3,030.20 | 3,030.20 | 0.00 | 0.00 | 3,030.20 | 3,030.20 | 0.00 | 0.00 | 0.00 | 100 |
| Total | | | | | | | | | 712,950.00 | 318,159.16 | 318,159.16 | - | 712,950.00 | 672,658.31 | 672,658.31 | - | 50,682.00 | 10,390.31 | 94.35 |

Nota: no se logran alcanzar las metas de revisiones programadas en rutas de muestreo debido a las condiciones climáticas y falta temporalmente de personal por asenso de pasto y estancia voluntaria durante el 2014.

Este Programa es público, ajeno a cualquier partido político. Queda prohibido el uso para fines distintos a los establecidos en el Programa.

SUBCOMPONENTE DE SANIDAD VEGETAL, COMPONENTE SANIDAD DEL PROGRAMA SANIDAD E INOCUIDAD AGROALIMENTARIA 2014

INFORME FÍSICO Y FINANCIERO

Estado: Chiapas

Proyecto Fitosanitario: Programa Vigilancia Epidemiológica Fitosanitaria (Plajas Replamatorias del Plátano)

Informe correspondiente del trimestre de Octubre a Diciembre del 2014

| Acción | Actividad | Unidad de Medida | Físico | | | | | | Financiero | | | | | | | | | | |
|------------------------|---------------------------------------|------------------|-------------------|-------------------|-------------------|--------------|-------------------|-------------------|-------------------|--------------------------|-------------------|------------------|-------------------|-----------------------|------------|---------|-------------|-----------------------|------------|
| | | | Programado anual | En el Trimestre | | Al Trimestre | | % de avance | Programado anual | Ejercido en el Trimestre | | | Programado al mes | Ejercido al Trimestre | | | | % de avance acumulado | |
| | | | | Programado | Realizado | Programado | Realizado | | | Total | Federal | Estatal | | Total | Federal | Estatal | Transferido | | Autorizado |
| Áreas de Exploración | Superfície programada | Hectáreas | 2,000 | 490 | 590.5 | 2000 | 1965.5 | 98.28 | 479,600.00 | 230,729.45 | 230,729.45 | 0.00 | 479,600.00 | 446,895.72 | 446,895.72 | 0.00 | 39,004.00 | 7,828.65 | 93.18 |
| Rutas de vigilancia | Rutas establecidas | Número | 10 | 0 | 0 | 10 | 10 | 100.00 | 66,000.00 | 58,210.09 | 58,210.09 | 0.00 | 66,000.00 | 104,159.35 | 104,159.35 | 0.00 | 2,113.00 | 40,272.35 | 157.82 |
| | Puntos de vigilancia establecidos | Número | 100 | 0 | 17 | 100 | 117 | 117.00 | | | | | | | | | | | |
| Capacitación | Revisión programada de puntos | Número | 2,300 | 570 | 944 | 2300 | 2294 | 99.74 | 18,000.00 | 165.00 | 165.00 | 0.00 | 18,000.00 | 8,932.24 | 8,932.24 | 0.00 | 9,000.00 | - | 49.62 |
| | Curso a técnicos | Número | 3 | 1 | 1 | 3 | 2 | 66.67 | | | | | | | | | | | |
| Divulgación | Plática a productores | Número | 30 | 5 | 9 | 30 | 29 | 96.67 | 4,500.00 | 0.00 | 0.00 | 0.00 | 4,500.00 | 4,500.00 | 4,500.00 | 0.00 | 0.00 | 0.00 | 100.00 |
| | Triplicados | Número | 300 | 150 | 150 | 300 | 300 | 100.00 | | | | | | | | | | | |
| | Calendarios | Número | 400 | 150 | 150 | 400 | 400 | 100.00 | | | | | | | | | | | |
| | Lomas | Número | 4 | 4 | 4 | 4 | 4 | 100.00 | | | | | | | | | | | |
| Supervisión | Especulares | Número | 4 | 4 | 4 | 4 | 4 | 100.00 | 2,000.00 | 1,999.98 | 1,999.98 | 0.00 | 2,000.00 | 1,999.98 | 1,999.98 | 0.00 | 0.00 | 0.00 | 100.00 |
| | Supervisión por la Delegación Estatal | Número | 1 | 0 | 1 | 1 | 1 | 100.00 | 65,438.48 | 55,695.48 | 55,695.48 | 0.00 | 65,438.48 | 64,347.99 | 64,347.99 | 0.00 | 97.00 | - | 98.33 |
| | Supervisión por DASV | Número | 7 | 3 | 4 | 7 | 7 | 100.00 | 0.00 | 0.00 | 0.00 | 0.00 | 0.00 | 0.00 | 0.00 | 0.00 | 0.00 | 0.00 | 0.00 |
| Evaluación | Evaluación por la Delegación Estatal | Número | 1 | 1 | 1 | 1 | 1 | 100.00 | 0.00 | 0.00 | 0.00 | 0.00 | 0.00 | 0.00 | 0.00 | 0.00 | 0.00 | 0.00 | 0.00 |
| Reintegración a Tesoro | | | | | | | | | 0.00 | 2,590.22 | 2,590.22 | 0.00 | 0.00 | 2,590.22 | 2,590.22 | 0.00 | 0.00 | 0.00 | 100.00 |
| Total | | | 646,738.48 | 352,590.20 | 352,590.20 | 0.00 | 646,738.48 | 644,625.48 | 644,625.48 | 0.00 | -50,214.00 | 48,101.00 | 89.67 | | | | | | |

Nota: los metros que no se ejecutaron al 100% son debido a condiciones climáticas y falta temporalmente de personal por exceso de puesto y renuncia voluntaria durante el 2014.

Este Programa es público, ajeno a cualquier partido político. Queda prohibido el uso para fines distintos a los establecidos en el Programa.

SUBCOMPONENTE DE SANIDAD VEGETAL, COMPONENTE SANIDAD DEL PROGRAMA SANIDAD E INOCUIDAD AGROALIMENTARIA 2014

INFORME FÍSICO Y FINANCIERO

Estado: Chiapas

Proyecto Fitosanitario: Programa Vigilancia Epidemiológica Fitosanitaria (Roya Asiática de la Soya)

Informe correspondiente del trimestre de Octubre a Diciembre del 2014

| Acción | Actividad | Unidad de Medida | Físico | | | | | | Financiero | | | | | | | | | | |
|---------------------|---------------------------------------|------------------|------------------|-----------------|-----------|--------------|-----------|-------------|------------------|--------------------------|------------|---------|-------------------|-----------------------|------------|---------|-------------|------------|-----------------------|
| | | | Programado anual | En el Trimestre | | Al Trimestre | | % de avance | Programado anual | Ejercido en el Trimestre | | | Programado al mes | Ejercido al Trimestre | | | | | % de avance acumulado |
| | | | | Programado | Realizado | Programado | Realizado | | | Total | Federal | Estatal | | Total | Federal | Estatal | Transferido | Autorizado | |
| Área de Exploración | Su superficie programada | Hectáreas | 2,400 | 900 | 895 | 2400 | 2393 | 99.71 | 292,000.00 | 101,816.06 | 101,816.06 | 0.00 | 292,000.00 | 298,761.01 | 298,761.01 | 0.00 | - | 9,000.00 | 102.32 |
| Parcelas continuas | Parcelas establecidas | Número | 11 | 0 | 0 | 11 | 11 | 100.00 | 55,800.00 | 11,294.59 | 11,294.59 | 0.00 | 55,800.00 | 52,100.00 | 52,100.00 | 0.00 | 2,235.00 | - | 93.37 |
| | Revisión programadas | Número | 348 | 88 | 80 | 348 | 324 | 93.10 | | | | | | | | | | | |
| Rutas de vigilancia | Rutas establecidas | Número | 3 | 1 | 0 | 3 | 3 | 100.00 | 127,800.00 | 12,105.60 | 12,105.60 | 0.00 | 127,800.00 | 136,800.00 | 136,800.00 | 0.00 | - | 9,000.00 | 107.04 |
| | Puntos de vigilancia establecidos | Número | 30 | 0 | 0 | 30 | 30 | 100.00 | | | | | | | | | | | |
| | Revisión programadas de puntos | Número | 520 | 140 | 129 | 520 | 509 | 97.88 | | | | | | | | | | | |
| Capacitación | Curso a técnicos | Número | 3 | 1 | 1 | 3 | 2 | 66.67 | 18,000.00 | 2,179.01 | 2,179.01 | 0.00 | 18,000.00 | 2,179.01 | 2,179.01 | 0.00 | 18,000.00 | 2,235.00 | 12.11 |
| | Pláticas a productores | Número | 30 | 8 | 10 | 30 | 27 | 90.00 | | | | | | | | | | | |
| Divulgación | Trópicos | Número | 300 | 150 | 150 | 300 | 300 | 100.00 | 4,500.00 | 0.00 | 0.00 | 0.00 | 4,500.00 | 4,500.00 | 4,500.00 | 0.00 | 0.00 | 0.00 | 100 |
| | Calentarios | Número | 400 | 150 | 150 | 400 | 400 | 100.00 | 8,000.00 | 0.00 | 0.00 | 0.00 | 8,000.00 | 8,000.00 | 8,000.00 | 0.00 | 0.00 | 0.00 | 100 |
| | Lomas | Número | 4 | 4 | 4 | 4 | 4 | 100.00 | 2,000.00 | 1,999.98 | 1,999.98 | 0.00 | 2,000.00 | 1,999.98 | 1,999.98 | 0.00 | 0.00 | 0.00 | 100 |
| | Espectaculares | Número | 4 | 4 | 4 | 4 | 4 | 100.00 | 3,200.00 | 3,199.98 | 3,199.98 | 0.00 | 3,200.00 | 3,199.98 | 3,199.98 | 0.00 | 0.00 | 0.00 | 100 |
| Supervisión | Supervisión por la Delegación Estatal | Número | 1 | 0 | 1 | 1 | 1 | 100.00 | 11,500.00 | 2,511.00 | 2,511.00 | 0.00 | 11,500.00 | 9,386.00 | 9,386.00 | 0.00 | 0.00 | 0.00 | 81.62 |
| | Supervisión por CASV | Número | 6 | 3 | 3 | 6 | 6 | 100.00 | | | | | | | | | | | |
| Evaluación | Evaluación por la Delegación Estatal | Número | 1 | 1 | 1 | 1 | 1 | 100.00 | 0.00 | 0.00 | 0.00 | 0.00 | 0.00 | 0.00 | 0.00 | 0.00 | 0.00 | 0.00 | 0.00 |
| Reintegro al Tesoro | | | | | | | | | 0.00 | 5,874.02 | 5,874.02 | 0.00 | 0.00 | 5,874.02 | 5,874.02 | 0.00 | 0.00 | 0.00 | 100 |
| | | | | | | | | | 522,800.00 | 140,981.24 | 140,981.24 | 0.00 | 522,800.00 | 522,800.00 | 522,800.00 | 0.00 | -20,235.00 | 20,235.00 | 100 |

Nota: las metas que no se lograron alcanzar al 100% se debió a condiciones climáticas y falta temporalmente de personal por ascenso de puesto y renuncia voluntaria durante el 2014.

Este Programa es público, ajeno a cualquier partido político. Queda prohibido el uso para fines distintos a los establecidos en el Programa.



SUBCOMPONENTE DE SANIDAD VEGETAL, COMPONENTE SANIDAD DEL PROGRAMA SANIDAD E INOCUIDAD AGROALIMENTARIA 2014
INFORME FISICO Y FINANCIERO

Estado: Chiapas

Proyecto Fitosanitario: Programa Vigilancia Epidemiológica Fitosanitaria (Polilla del Tomate)

Informe correspondiente del trimestre de Octubre a Diciembre del 2014

| Acción | Actividad | Unidad de Medida | Físico | | | | | | Financiero | | | | | | | | | | |
|--------------------------------------|---------------------------------------|------------------|------------------|-----------------|-----------|--------------|-----------|-------------|------------------|--------------------------|------------|---------|-------------------|-----------------------|------------|---------|-------------|-----------------------|------------|
| | | | Programado anual | En el Trimestre | | Al Trimestre | | % de avance | Programado anual | Ejercido en el Trimestre | | | Programado al mes | Ejercido al Trimestre | | | | % de avance acumulado | |
| | | | | Programado | Realizado | Programado | Realizado | | | Total | Federal | Estatal | | Total | Federal | Estatal | Transferido | | Autorizado |
| Área de Explotación | Su perfil de programada | Hectáreas | 500 | 150 | 142 | 500 | 535 | 107.00 | 426,800.00 | 84,745.39 | 84,745.39 | 0.00 | 426,800.00 | 423,674.00 | 423,674.00 | 0.00 | 3,126.00 | 0.00 | 99.27 |
| Rutas de trampa palomilla del tomate | Rutas establecidas | Número | 10 | 0 | 0 | 10 | 10 | 100.00 | 67,800.00 | 88,682.34 | 88,682.34 | 0.00 | 67,800.00 | 116,142.34 | 116,142.34 | 0.00 | 0.00 | 52,133.00 | 171.30 |
| | Trampas instaladas | Número | 200 | 0 | 14 | 200 | 214 | 107.00 | | | | | | | | | | | |
| | Revisiones programadas | Número | 4,770 | 1170 | 1427 | 4770 | 4550 | 95.38 | | | | | | | | | | | |
| Capacitación | Cursos e técnicos | Número | 3 | 1 | 1 | 3 | 2 | 66.67 | 13,500.00 | 37,151.40 | 37,151.40 | 0.00 | 13,500.00 | 37,151.40 | 37,151.40 | 0.00 | 13,500.00 | 41,636.00 | 275.20 |
| | Plática a productores | Número | 30 | 8 | 7 | 30 | 27 | 90.00 | | | | | | | | | | | |
| Divulgación | Trifolios | Número | 300 | 150 | 150 | 300 | 300 | 100.00 | 4,500.00 | 0.00 | 0.00 | 0.00 | 4,500.00 | 4,500.00 | 4,500.00 | 0.00 | 0.00 | 0.00 | 100 |
| | Calendarios | Número | 400 | 150 | 150 | 400 | 400 | 100.00 | 8,000.00 | 0.00 | 0.00 | 0.00 | 8,000.00 | 8,000.00 | 8,000.00 | 0.00 | 0.00 | 0.00 | 100 |
| | Lomas | Número | 4 | 4 | 4 | 4 | 4 | 100.00 | 2,000.00 | 1,999.98 | 1,999.98 | 0.00 | 2,000.00 | 1,999.98 | 1,999.98 | 0.00 | 0.00 | 0.00 | 100 |
| | Espectaculares | Número | 4 | 4 | 4 | 4 | 4 | 100.00 | 3,200.00 | 3,199.98 | 3,199.98 | 0.00 | 3,200.00 | 3,199.98 | 3,199.98 | 0.00 | 0.00 | 0.00 | 100 |
| Supervisión | Supervisión por la Delegación Estatal | Número | 1 | 0 | 1 | 1 | 1 | 100.00 | 11,500.00 | 4,119.00 | 4,119.00 | 0.00 | 11,500.00 | 10,429.00 | 10,429.00 | 0.00 | 0.00 | 0.00 | 90.69 |
| | Supervisión por OASV | Número | 6 | 3 | 4 | 6 | 6 | 100.00 | | | | | | | | | | | |
| Evaluación | Evaluación por la Delegación Estatal | Número | 1 | 1 | 1 | 1 | 1 | 100.00 | 0.00 | 0.00 | 0.00 | 0.00 | 0.00 | 0.00 | 0.00 | 0.00 | 0.00 | 0.00 | 0.00 |
| Reíntegro a la Tesorería | | | | | | | | | 0.00 | 9,346.30 | 9,346.30 | 0.00 | 0.00 | 9,346.30 | 9,346.30 | 0.00 | 0.00 | 0.00 | 100 |
| | | | | | | | | | 597,300.00 | 229,244.89 | 229,244.89 | - | 597,300.00 | 614,443.00 | 614,443.00 | - | 16,626.00 | 91,769.00 | 114.35 |

Nota: las metas que no se lograron alcanzar al 100 % se debió a condiciones climáticas y falta temporalmente de personal por ascenso de puesto y renuncia voluntaria durante el 2014.

Este Programa es público, ajeno a cualquier partido político. Queda prohibido el uso para fines distintos a los establecidos en el Programa.



SUBCOMPONENTE DE SANIDAD VEGETAL, COMPONENTE SANIDAD DEL PROGRAMA SANIDAD E INOCUIDAD AGROALIMENTARIA 2014

INFORME FÍSICO Y FINANCIERO

Estado: Chiapas

Proyecto Fitosanitario: Programa Vigilancia Epidemiológica Fitosanitaria (Escoba de Bruja del Cacao)

Informe correspondiente del trimestre de Octubre a Diciembre del 2014

| Acción | Actividad | Unidad de Medida | Físico | | | | | | Financiero | | | | | | | | | | |
|------------------------|---------------------------------------|------------------|------------------|-----------------|-----------|--------------|-----------|-------------|-------------------|---------------------------|------------------|-------------|-------------------|------------------------|-------------------|-------------|-------------------|-----------------------|--------------|
| | | | Programado anual | En el Trimestre | | Al Trimestre | | % de avance | Programado anual | Ejercicio en el Trimestre | | | Programado al mes | Ejercicio al Trimestre | | | | % de avance acumulado | |
| | | | | Programado | Realizado | Programado | Realizado | | | Total | Federal | Estatal | | Total | Federal | Estatal | Transferido | | Autorizado |
| Áreas de Explotación | Superficie programada | Hectáreas | 2,200 | 520 | 495.5 | 2200 | 2133 | 96.95 | 282,300.00 | 53,927.44 | 53,927.44 | 0.00 | 282,300.00 | 281,595.52 | 281,595.52 | 0.00 | 1,010.00 | 351.00 | 99.75 |
| Parceles censadas | Parceles establecidas | Número | 26 | 0 | 5 | 26 | 31 | 119.23 | 17,900.00 | 2,067.00 | 2,067.00 | 0.00 | 17,900.00 | 17,167.00 | 17,167.00 | 0.00 | 0.00 | 0.00 | 95.91 |
| | Revisión programada | Número | 598 | 146 | 182 | 598 | 555 | 92.81 | | | | | | | | | | | |
| Capacitación | Cursos técnicos | Número | 3 | 1 | 1 | 3 | 2 | 66.67 | 9,000.00 | 0.00 | 0.00 | 0.00 | 9,000.00 | 0.00 | 0.00 | 0.00 | 9,000.00 | - | 0.00 |
| | Pláticas a productores | Número | 30 | 7 | 9 | 30 | 30 | 100.00 | | | | | | | | | | | |
| Investigación | Tripléticos | Número | 300 | 150 | 150 | 300 | 300 | 100.00 | 4,500.00 | 0.00 | 0.00 | 0.00 | 4,500.00 | 4,500.00 | 4,500.00 | 0.00 | 0.00 | 0.00 | 100 |
| | Calendarios | Número | 400 | 150 | 150 | 400 | 400 | 100.00 | 8,000.00 | 0.00 | 0.00 | 0.00 | 8,000.00 | 8,000.00 | 8,000.00 | 0.00 | 0.00 | 0.00 | 100 |
| | Lomas | Número | 4 | 4 | 4 | 4 | 4 | 100.00 | 2,000.00 | 1,999.98 | 1,999.98 | 0.00 | 2,000.00 | 1,999.98 | 1,999.98 | 0.00 | 0.00 | 0.00 | 100 |
| | Espectaculares | Número | 4 | 4 | 4 | 4 | 4 | 100.00 | 3,200.00 | 3,199.98 | 3,199.98 | 0.00 | 3,200.00 | 3,199.98 | 3,199.98 | 0.00 | 0.00 | 0.00 | 100 |
| Supervisión | Supervisión por la Delegación Estatal | Número | 1 | 0 | 1 | 1 | 1 | 100.00 | 11,500.00 | 2,355.32 | 2,355.32 | 0.00 | 11,500.00 | 9,036.07 | 9,036.07 | 0.00 | -351.00 | 0.00 | 78.57 |
| | Supervisión por CASV | Número | 6 | 3 | 2 | 6 | 6 | 100.00 | | | | | | | | | | | |
| Evaluación | Evaluación por la Delegación Estatal | Número | 1 | 1 | 1 | 1 | 1 | 100.00 | 0.00 | 0.00 | 0.00 | 0.00 | 0.00 | 0.00 | 0.00 | 0.00 | 0.00 | 0.00 | 0.00 |
| Reintegración a Tesoro | | | | | | | | | 0.00 | 2,891.45 | 2,891.45 | 0.00 | 0.00 | 2,891.45 | 2,891.45 | 0.00 | 0.00 | 0.00 | 100 |
| Total | | | | | | | | | 338,400.00 | 66,441.17 | 66,441.17 | 0.00 | 338,400.00 | 328,390.00 | 328,390.00 | 0.00 | -10,361.00 | 351.00 | 97.04 |

Nota: las metas que no se lograron alcanzar al 100% se debió a condiciones climáticas y falta de personal temporalmente por ascenso de puesto y renuncia voluntaria durante el 2014.



SUBCOMPONENTE DE SANIDAD VEGETAL, COMPONENTE SANIDAD DEL PROGRAMA SANIDAD E INOCUIDAD AGROALIMENTARIA 2014

INFORME FÍSICO Y FINANCIERO

Estado: Chiapas

Proyecto Fitosanitario: Programa Vigilancia Epidemiológica Fitosanitaria (Plazas Reglamentarias de los Cítricos)

Informe correspondiente del trimestre de Octubre a Diciembre del 2014

| Acción | Actividad | Unidad de Medida | Físico | | | | | | Financiero | | | | | | | | | | | |
|---------------------|---------------------------------------|------------------|------------------|-----------------|-----------|--------------|-----------|-------------|-------------------|--------------------------|-------------------|-------------|-------------------|-----------------------|-------------------|-------------|-------------------|-------------------|-----------------------|--------|
| | | | Programado anual | En el Trimestre | | Al Trimestre | | % de avance | Programado anual | Ejercido en el Trimestre | | | Programado al mes | Ejercido al Trimestre | | | | | % de avance acumulado | |
| | | | | Programado | Realizado | Programado | Realizado | | | Total | Federal | Estatal | | Total | Federal | Estatal | Transferido | Autorizado | | |
| Área de Exploración | Superficie programada | Hectáreas | 1,500 | 350 | 330.5 | 1500 | 1390.5 | 92.70 | 426,800.00 | 248,953.45 | 248,953.45 | 0.00 | 426,800.00 | 433,334.58 | 433,334.58 | 0.00 | 48,345.00 | 55,190.00 | 101.53 | |
| Parcelas centinela | Parcelas establecidas | Número | 44 | 0 | 9 | 44 | 53 | 120.45 | 42,800.00 | 17,114.56 | 17,114.56 | 0.00 | 46,800.00 | 42,319.51 | 42,319.51 | 0.00 | 0.00 | 0.00 | 98.88 | |
| | Revisión programadas | Número | 2,032 | 496 | 594 | 2032 | 1851 | 91.09 | | | | | | | | | | | | |
| Rutas de vigilancia | Rutas establecidas | Número | 11 | 0 | 0 | 11 | 11 | 100.00 | 0.00 | 0.00 | 0.00 | 0.00 | 0.00 | 0.00 | 0.00 | 0.00 | 16.30 | 85,171.30 | 0.00 | |
| | Puntos de vigilancia establecidos | Número | 110 | 0 | 28 | 110 | 138 | 125.45 | | | | | | | | | | | | |
| | Revisión programadas de puntos | Número | 2,540 | 620 | 762 | 2540 | 2282 | 89.84 | | | | | | | | | | | | |
| Rutas de tramo | Rutas establecidas | Número | 10 | 0 | 0 | 10 | 10 | 100.00 | 19,000.00 | 85,156.85 | 85,156.85 | 0.00 | 15,000.00 | 101,251.25 | 101,251.25 | 0.00 | - | 6,000.00 | 532.90 | |
| | Trampas instaladas | Número | 100 | 0 | 33 | 100 | 133 | 133.00 | | | | | | | | | | | | |
| | Revisión programadas | Número | 4,720 | 1180 | 1495 | 4720 | 4379 | 92.73 | | | | | | | | | | | | |
| Capacitación | Curso a técnicos | Número | 3 | 1 | 1 | 3 | 2 | 66.67 | 18,000.00 | 5,947.45 | 5,947.45 | 0.00 | 18,000.00 | 14732.84 | 14732.84 | 0.00 | 0.00 | 0.00 | 81.85 | |
| | Plática a productores | Número | 35 | 6 | 9 | 35 | 36 | 102.86 | | | | | | | | | | | | |
| Divulgación | Trípticos | Número | 300 | 150 | 150 | 300 | 300 | 100.00 | 4,500.00 | 0.00 | 0.00 | 0.00 | 4,500.00 | 4,500.00 | 0.00 | 0.00 | 0.00 | 0.00 | 100 | |
| | Calendarios | Número | 400 | 150 | 150 | 400 | 400 | 100.00 | 8,000.00 | 0.00 | 0.00 | 0.00 | 8,000.00 | 8,000.00 | 0.00 | 0.00 | 0.00 | 0.00 | 100 | |
| | Lones | Número | 4 | 4 | 4 | 4 | 4 | 100.00 | 2,000.00 | 1,999.98 | 1,999.98 | 0.00 | 2,000.00 | 1,999.98 | 1,999.98 | 0.00 | 0.00 | 0.00 | 0.00 | 100 |
| | Espectaculares | Número | 4 | 4 | 4 | 4 | 4 | 100.00 | 3,200.00 | 3,199.98 | 3,199.98 | 0.00 | 3,200.00 | 3,199.98 | 3,199.98 | 0.00 | 0.00 | 0.00 | 0.00 | 100 |
| Supervisión | Supervisión por la Delegación Estatal | Número | 1 | 0 | 1 | 1 | 1 | 100.00 | 11,500.00 | 9,449.83 | 9,449.83 | 0.00 | 11,500.00 | 9,449.83 | 9,449.83 | 0.00 | 0.00 | 0.00 | 0.00 | 82.17 |
| | Supervisión por OASV | Número | 7 | 3 | 3 | 7 | 7 | 100.00 | | | | | | | | | | | | |
| Evaluación | Evaluación por la Delegación Estatal | Número | 1 | 1 | 1 | 1 | 1 | 100.00 | 0.00 | 0.00 | 0.00 | 0.00 | 0.00 | 0.00 | 0.00 | 0.00 | 0.00 | 0.00 | 0.00 | 0.00 |
| Reintegro al Tesoro | | | | | | | | | 0.00 | 15,012.03 | 15,012.03 | 0.00 | 0.00 | 15,012.03 | 15,012.03 | 0.00 | 0.00 | 0.00 | 0.00 | 100.00 |
| Total | | | | | | | | | 535,800.00 | 386,834.13 | 386,834.13 | 0.00 | 535,800.00 | 633,800.00 | 633,800.00 | 0.00 | -48,361.30 | 146,361.30 | 118.29 | |

Nota: Las metas que no se logran alcanzar al 100% se debida a condiciones climáticas y falta de personal temporalmente por ausenno de puesto y renuncia voluntaria durante el 2014.

Este Programa es público, ajeno a cualquier partido político. Queda prohibido el uso para fines distintos a los establecidos en el Programa.

INFORME FÍSICO Y FINANCIERO

Estado: Chiapas

Proyecto Fitosanitario: Programa Vigilancia Epidemiológica Fitosanitaria (Manejo Fitosanitario de la Caña)

Informe correspondiente del trimestre de Octubre a Diciembre del 2014

| Acción | Actividad | Unidad de Medida | Físico | | | | | | Financiero | | | | | | | | | | | | |
|---------------------|------------------|------------------|------------------|-----------------|-----------|--------------|-----------|-------------|------------------|--------------------------|--------------|-------------|-------------------|-----------------------|-----------------|-------------|--------------|-------------|-----------------------|-------------|--------------|
| | | | Programado anual | En el Trimestre | | Al Trimestre | | % de avance | Programado anual | Ejercido en el Trimestre | | | Programado al mes | Ejercido al Trimestre | | | | | % de avance acumulado | | |
| | | | | Programado | Realizado | Programado | Realizado | | | Total | Federal | Estatal | | Total | Federal | Estatal | Transferido | Autorizado | | | |
| Toma de Muestras | Toma de Muestras | Muestra | 15 | 4 | 2 | 15 | 16 | 106.67 | 3,900.00 | 0.00 | 0.00 | 0.00 | 3,900.00 | 3,854.14 | 3,854.14 | 0.00 | -3.00 | 0.00 | 0.00 | 98.82 | |
| Reintegro al Tesoro | | | | | | | | | 0.00 | 42.86 | 42.86 | 0.00 | - | 42.86 | 42.86 | 0.00 | 0.00 | 0.00 | 0.00 | 0.00 | 100 |
| Total | | | | | | | | | 3,900.00 | 42.86 | 42.86 | 0.00 | 3,900.00 | 3,897.00 | 3,897.00 | 0.00 | -3.00 | 0.00 | 0.00 | 0.00 | 99.82 |

Nota:



SUBCOMPONENTE DE SANIDAD VEGETAL, COMPONENTE SANIDAD DEL PROGRAMA SANIDAD E INOCUIDAD AGROALIMENTARIA 2014
INFORME FÍSICO Y FINANCIERO

Estado: Chiapas

Proyecto Fitosanitario: Programa Vigilancia Epidemiológica Fitosanitaria (Manejo Fitosanitario de la piña)

Informe correspondiente del trimestre de Octubre a Diciembre del 2014

| Acción | Actividad | Unidad de Medida | Físico | | | | | | Financiero | | | | | | | | | | |
|--------------------|------------------|------------------|------------------|-----------------|-----------|--------------|-----------|-----------------|------------------|--------------------------|-------------|-----------------|-------------------|-----------------------|-------------|---------------|-------------|--------------|-----------------------|
| | | | Programado anual | En el Trimestre | | Al Trimestre | | % de avance | Programado anual | Ejercido en el Trimestre | | | Programado al mes | Ejercido al Trimestre | | | | | % de avance acumulado |
| | | | | Programado | Realizado | Programado | Realizado | | | Total | Federal | Estatal | | Total | Federal | Estatal | Transferido | Autorizado | |
| Toma de Muestras | Toma de Muestras | Muestra | 10 | 0 | 4 | 10 | 10 | 100.00 | 6,150.00 | 0.00 | 0.00 | 0.00 | 6,150.00 | 6,089.14 | 6,089.14 | 0.00 | -18.00 | 0.00 | 99.01 |
| Reintegro a Tesoro | | | | | | | | 0.00 | 42.86 | 42.86 | 0.00 | 0.00 | 42.86 | 42.86 | 0.00 | 0.00 | 0.00 | 0.00 | 100 |
| Total | | | | | | | | 6,150.00 | 42.86 | 42.86 | 0.00 | 6,150.00 | 6,132.00 | 6,132.00 | 0.00 | -18.00 | 0.00 | 99.71 | |

Nota:

SUBCOMPONENTE DE SANIDAD VEGETAL, COMPONENTE SANIDAD DEL PROGRAMA SANIDAD E INOCUIDAD AGROALIMENTARIA 2014
INFORME FÍSICO Y FINANCIERO

Estado: Chiapas

Proyecto Fitosanitario: Programa Vigilancia Epidemiológica Fitosanitaria (Manejo Fitosanitario del Maíz)

Informe correspondiente del trimestre de Octubre a Diciembre del 2014

| Acción | Actividad | Unidad de Medida | Físico | | | | | | Financiero | | | | | | | | | | |
|--------------------|------------------|------------------|------------------|-----------------|-----------|--------------|-----------|-----------------|------------------|--------------------------|-------------|-----------------|-------------------|-----------------------|-------------|---------------|-------------|--------------|-----------------------|
| | | | Programado anual | En el Trimestre | | Al Trimestre | | % de avance | Programado anual | Ejercido en el Trimestre | | | Programado al mes | Ejercido al Trimestre | | | | | % de avance acumulado |
| | | | | Programado | Realizado | Programado | Realizado | | | Total | Federal | Estatal | | Total | Federal | Estatal | Transferido | Autorizado | |
| Toma de Muestras | Toma de Muestras | Muestra | 35 | 6 | 12 | 35 | 34 | 97.14 | 6,300.00 | 0.00 | 0.00 | 0.00 | 6,300.00 | 6,242.14 | 6,242.14 | 0.00 | -15.00 | 0.00 | 99.08 |
| Reintegro a Tesoro | | | | | | | | 0.00 | 42.86 | 42.86 | 0.00 | 0.00 | 42.86 | 42.86 | 0.00 | 0.00 | 0.00 | 0.00 | 100 |
| Total | | | | | | | | 6,300.00 | 42.86 | 42.86 | 0.00 | 6,300.00 | 6,285.00 | 6,285.00 | 0.00 | -15.00 | 0.00 | 99.76 | |

Nota: no se logra alcanzar la meta al 100 % se debido a condiciones climáticas y falta de personal temporalmente por acceso de puerto y renuncia voluntaria durante el 2014.

Este Programa es público, ajeno a cualquier partido político. Queda prohibido el uso para fines distintos a los establecidos en el Programa.

SUBCOMPONENTE DE SANIDAD VEGETAL, COMPONENTE SANIDAD DEL PROGRAMA SANIDAD E INOCUIDAD AGROALIMENTARIA 2014

INFORME FÍSICO Y FINANCIERO

Estado: Chiapas

Proyecto Fitosanitario: Programa Vigilancia Epidemiológica Fitosanitaria (Fondo de Emergencia Fitosanitaria)

Informe correspondiente del trimestre de Octubre a Diciembre del 2014

| Acción | Actividad | Unidad de Medida | Físico | | | | | | Financiero | | | | | | | | | | |
|-----------------------------------|-----------------------------------|------------------|------------------|-----------------|-----------|--------------|-----------|-------------------|-------------------|--------------------------|------------|-------------------|-------------------|-----------------------|------------|--------------------|-------------------|---------------|-----------------------|
| | | | Programado anual | En el Trimestre | | Al Trimestre | | % de avance | Programado anual | Ejercido en el Trimestre | | | Programado al mes | Ejercido al Trimestre | | | | | % de avance acumulado |
| | | | | Programado | Realizado | Programado | Realizado | | | Total | Federal | Estatal | | Total | Federal | Estatal | Transferido | Autorizado | |
| Fondo de Emergencia Fitosanitaria | Fondo de Emergencia Fitosanitaria | | 0 | 0 | 0 | 0 | 0 | 0.00 | 316,861.87 | 0.00 | 0.00 | 0.00 | 316,861.87 | 316,861.87 | 0.00 | 0.00 | -316,861.87 | 316,861.87 | 0.00 |
| Exploración | Exploración | | 0 | 0 | 0 | 0 | 0 | 0.00 | 0.00 | 282,008.87 | 282,008.87 | 0.00 | 0.00 | 282,008.87 | 282,008.87 | 0.00 | 0.00 | 0.00 | 100 |
| Ruta de Trampeo | Ruta de Trampeo | | 0 | 0 | 0 | 0 | 0 | 0.00 | 0.00 | 22,017.12 | 22,017.12 | 0.00 | 0.00 | 22,017.12 | 22,017.12 | 0.00 | 0.00 | 0.00 | 100 |
| Ruta de Vigilancia | Ruta de Vigilancia | | 0 | 0 | 0 | 0 | 0 | 0.00 | 0.00 | 5,000.00 | 5,000.00 | 0.00 | 0.00 | 5,000.00 | 5,000.00 | 0.00 | 0.00 | 0.00 | 100 |
| Capacitación | Capacitación | | 0 | 0 | 0 | 0 | 0 | 0.00 | 0.00 | 5,000.00 | 5,000.00 | 0.00 | 0.00 | 5,000.00 | 5,000.00 | 0.00 | 0.00 | 0.00 | 100 |
| Reintegro a Tesoro | | | | | | | | 0.00 | 2,835.88 | 2,835.88 | 0.00 | 0.00 | 2,835.88 | 2,835.88 | 0.00 | 0.00 | 0.00 | 0.00 | 100 |
| Total | | | | | | | | 316,861.87 | 316,861.87 | 316,861.87 | - | 316,861.87 | 316,861.87 | 316,861.87 | - | -316,861.87 | 316,861.87 | 100.00 | |

8

A

7



SUBCOMPONENTE DE SANIDAD VEGETAL, COMPONENTE SANIDAD DEL PROGRAMA SANIDAD E INOCUIDAD AGROALIMENTARIA 2014
INFORME FÍSICO Y FINANCIERO

Estado: Chiapas

Proyecto Fitosanitario: Programa Vigilancia Epidemiológica Fitosanitaria (Gastos Administrativos)

Informe correspondiente del trimestre de Octubre a Diciembre del 2014

| Acción | Actividad | Unidad de Medida | Físico | | | | | Financiero | | | | | | | | | | |
|-------------------------|------------------------|------------------|------------------|------------|-----------|------------|-----------|-------------------|------------------|---------------------------|----------|-------------------|-------------------|------------------------|----------|---------------------|-------------|-----------------------|
| | | | Programado anual | En el mes | | Al mes | | % de avance | Programado anual | Ejercicio en el Trimestre | | | Programado al mes | Ejercicio al Trimestre | | | | % de avance acumulado |
| | | | | Programado | Realizado | Programado | Realizado | | | Total | Federal | Estatal | | Total | Federal | Estatal | Transferido | |
| Gastos Administrativos | Gastos Administrativos | | 0 | 0 | 0 | 0 | 0.00 | 372,800.00 | 72,400.00 | 72,400.00 | 0.00 | 372,800.00 | 248,507.69 | 248,507.69 | 0.00 | - 122,592.31 | 0.00 | 66.66 |
| Reintegración al Tesoro | | | | | | | | 0.00 | 1,600.00 | 1,600.00 | 0.00 | 0.00 | 1,600.00 | 1,600.00 | 0.00 | 0.00 | 0.00 | 100 |
| Total | | | | | | | | 372,800.00 | 74,000.00 | 74,000.00 | - | 372,800.00 | 250,107.69 | 250,107.69 | - | - 122,592.31 | - | 67.09 |

Nota: En este mes no se refleja el gasto del pago del Auxiliar Administrativo, debido a un error involuntario en el reporte en los meses de Junio 5 meses pagados, cuando solo se pagaron 5 meses, pero en este mes sí se encuentra el pago efectuado correctamente como se tenía programado.

| | | | | | | | | | | | |
|-------|--------------|--------------|--------------|------|--------------|--------------|--------------|------|--------------|------------|--------|
| Total | 4,000,000.35 | 1,895,240.74 | 1,895,240.74 | 0.00 | 4,000,000.35 | 4,000,000.35 | 4,000,000.35 | 0.00 | - 636,069.48 | 636,069.48 | 100.00 |
|-------|--------------|--------------|--------------|------|--------------|--------------|--------------|------|--------------|------------|--------|

Este Programa es público, ajeno a cualquier partido político. Queda prohibido el uso para fines distintos a los establecidos en el Programa.

MC. Alexander Perez Miceli

Secretario Suplente de la Subcomisión de Sanidad Agropecuaria y Jefe de Programa de Sanidad Vegetal de la Sagarpa de la Delegación Estatal en Chiapas.

Ing. Jorge Toledo Arias
Gerente del Cesave Chiapas

Ing. José Alfonso Cruz Sarmiento

Presidente Suplente de la Subcomisión Agropecuaria y Subsecretario de Agricultura e Infraestructura Rural de la Secretaría del campo del Gobierno del Estado